

2024-2025

Cẩm nang Get2College - Hành trang

COLLEGE & CAREER

Bước vào

Sách bài tập bổ sung dành cho học sinh sắp
hoàn thành khóa học CCR

get2college

WOODWARD HINES EDUCATION FOUNDATION

Tôi,

Tên đầy đủ

Là học liệu đại học!

Khóa 20 _____

TABLE OF CONTENTS

Để có thêm tài nguyên và trợ giúp

Nhận tin thông tin Mới nhất qua Tin nhắn

Quét tôi để nhận tin nhắn về những thông tin mới nhất và để được giải đáp mọi câu hỏi về trường đại học của bạn.



get2college
WOODWARD HINES EDUCATION FOUNDATION

Kế hoạch

Xác định con đường học vấn | tr.7

Hiểu về trường phù hợp và các loại hình cao đẳng/đại học | tr.8-9

Nghiên cứu kế hoạch nghề nghiệp | tr.10-13

Tìm hiểu các lựa chọn cao đẳng/đại học | tr.14

Tạo danh sách trường cao đẳng/đại học & liên hệ với các nhà tuyển dụng cao đẳng/đại học | tr.15-17

Tham quan trường | tr.18

Chuẩn bị

Tài nguyên về hồ sơ, phỏng vấn và bài luận | tr.20-23

Tuyên bố cá nhân | tr.24-25

Tính điểm GPA | tr.26-27

Yêu cầu tuyển sinh cao đẳng/đại học | tr.28

Tham gia các khóa học bắt buộc của chương trình Dự bị Đại học (College Preparatory Curriculum, CPC) | tr.29

ACT WorkKeys | tr.30

Điều kiện của NCAA | tr.31

Danh sách kiểm tra hồ sơ đăng ký | tr.32-33

Thông tin và sự chuẩn bị cho kỳ thi ACT | tr.34-41

Chi trả tiền học cao đẳng/đại học

Bốn nguồn hỗ trợ tài chính | tr.43

Nộp đơn xin nhận hỗ trợ tài chính của liên bang (FAFSA) | tr.44-47

Nộp đơn xin nhận Hỗ trợ của Tiểu bang Mississippi (MAAPP) | tr.48-49

Đề nghị hỗ trợ tài chính, Khoản vay Trực tiếp của Liên bang và các chi phí cao đẳng/đại học | tr.50-53

thông tin khác

Danh sách việc cần làm sau tốt nghiệp và thông tin khác | tr.54-55

Mẹo cho học sinh Sắp tốt nghiệp

Take challenging courses



Các khóa học bạn tham gia tại trường trung học sẽ cho biết mức độ sẵn sàng về mặt học thuật của bạn. Đăng ký các lớp nâng cao, lớp danh dự và lớp AP hoặc IB. Chọn các môn tự chọn thực sự giúp bạn mở mang trí óc và phát triển các khả năng mới. Nghiên cứu các khóa học học thuật bắt buộc tại các trường cao đẳng và đại học mà bạn quan tâm. Nỗ lực đạt được điểm số cao nhất có thể. Đây là cơ hội cuối để nâng cao điểm số, hỗ trợ việc nộp đơn vào đại học.



Self exploration and essay writing ideas

Bạn có thể hoàn tất hồ sơ đăng ký đại học sớm nhất là vào mùa hè trước năm cuối cấp. Những hồ sơ đăng ký này thường yêu cầu viết bài luận, vì vậy, đây là lúc bạn cần tìm hiểu xem điều gì khiến bạn khác biệt so với những học sinh khác. Ngoài ra, hãy xem lại trang mạng xã hội của mình để đảm bảo nó



thể hiện con người bạn theo cách tích cực.

Document your success



Thể hiện kỹ năng lãnh đạo của bạn với các trường đại học. Các công việc mùa hè, hoạt động ngoại khóa, chương trình học thuật, trại hè và hội thảo đều cho thấy sự tích cực hoạt động của bạn. Ghi lại những hoạt động này trong hồ sơ đại học cùng với mọi giải thưởng hoặc sự công nhận nào mà bạn nhận được.



Tạo một địa chỉ email dùng riêng cho các trường cao đẳng/đại học để giúp bạn biết chính xác nơi cần đến và để kiểm tra thông tin về trường cao đẳng/đại học.

Explore your best college fit

Tạo danh sách các trường cao đẳng và đại học mà bạn quan tâm. Truy cập trang web của các trường này để tìm hiểu thêm.

1.

2.

3.

Hãy kết nối với cố vấn tuyển sinh, họ có thể giúp bạn tìm hiểu thêm về trường đại học và giải đáp các câu hỏi về quy trình nộp hồ sơ.

Tham quan từng trường học và trò chuyện với các sinh viên về trải nghiệm học tập tại đó. Gặp gỡ các giáo sư đang giảng dạy chuyên ngành mà bạn muốn theo học. Khám phá khu ký túc xá và tham dự lớp học để hiểu rõ hơn về cuộc sống một ngày tại trường.

Prepare for standardized testing

Điểm ACT® hoặc SAT® của bạn có thể được xem xét khi cân nhắc chấp nhận cho bạn theo học tại trường đại học bạn mong muốn cũng như khi cân nhắc cấp học bổng và hỗ trợ tài chính. Chuẩn bị cho các bài kiểm tra được chuẩn hóa bằng việc tham gia

các lớp dự bị sẵn có tại trường hoặc các buổi hội thảo mùa hè miễn phí. ACT® đề xuất học sinh nên làm bài thi ACT® ít nhất một lần trong năm thứ ba.

CHECKLIST FOR SENIORS

Làm ngay

- Đăng ký tham gia bài thi ACT® /SAT® ở địa chỉ act.org hoặc sat.org
- Tìm kiếm loại trường cao đẳng/đại học và các lựa chọn
- Đến thăm trường mong muốn theo học
- Tạo hồ sơ phổ thông trung học
- Học nghề (trực tiếp hoặc trực tuyến) hoặc đăng ký hồ sơ xin thực tập
- Sử dụng máy tính giá rẻ để xem chi phí theo học cao đẳng/đại học
- Tìm kiếm cơ hội học bổng
- Tạo danh sách top 5 trường cao đẳng/đại học
- Lên lịch tham gia phục vụ cộng đồng
- Tìm ra một cách theo dõi những ngày quan trọng phù hợp nhất với bạn (công cụ lên kế hoạch, điện thoại, lịch, v.v.)

Tháng Tám - Tháng Chín

- Tham gia các hội chợ trường cao đẳng/đại học và gặp gỡ các cán bộ tuyển dụng của trường cao đẳng/đại học
- Nộp đơn xin vào học cao đẳng/đại học để đáp ứng thời hạn ưu tiên
- Xin thư giới thiệu để được nhận vào học và học bổng, nếu cần
- Tải xuống chương trình giảng dạy của các chuyên ngành bạn mong muốn theo học hàng đầu
- Đặt Bản thông tin Kỳ thi ACT (tr.34)

Tháng Mười - Tháng Mười Hai

- Hoàn tất đơn xin hỗ trợ tài chính liên bang FAFSA - studentaid.gov
- Hoàn tất đơn xin hỗ trợ tài chính từ tiểu bang Mississippi (Mississippi Aid) (MAAPP) - msfinancialaid.org
- Hoàn thành đơn đăng ký để đáp ứng kịp thời thời hạn học bổng



Tháng Một - Tháng Tư

- Hoàn tất xác minh, nếu được trường cao đẳng/đại học lựa chọn
- Nộp các tài liệu được yêu cầu cho Văn phòng Hỗ trợ Tài chính Sinh viên Mississippi
- Đăng nhập vào cổng thông tin dành cho học sinh và bắt đầu kiểm tra địa chỉ email của trường cao đẳng/đại học
- Xem xét và so sánh các thông báo cung cấp hỗ trợ tài chính và đưa ra quyết định cuối cùng
- Nộp đơn đăng ký chỗ ở và nộp tiền cọc nếu được yêu cầu
- Đăng ký định hướng

Tháng Năm

- Yêu cầu gửi bảng điểm chính thức của bạn đến trường cao đẳng/đại học bạn chọn sau khi tốt nghiệp
- Hoàn thành khóa tư vấn khoản vay trực tuyến và ký Giấy nhận nợ tổng quát nếu bạn chấp nhận khoản vay sinh viên
- Bắt đầu lập kế hoạch quản lý tiền cho việc học cao đẳng/đại học (tài khoản tiêu dùng, tiết kiệm, v.v.)
- Hai tuần sau khi tốt nghiệp, hãy yêu cầu gửi bảng điểm của bất kỳ khóa học tín chỉ kép nào bạn đã theo học khi còn học trung học đến trường cao đẳng/đại học mà bạn chọn theo học



Truy cập trang 54 & 55 để xem danh sách kiểm tra việc chuẩn bị cho bậc cao đẳng/đại học!

Ok, let's

PLAN

Điều gì là quan trọng nhất với BẠN khi lựa chọn trường cao đẳng/đại học?

Thuật ngữ Cần biết

Sinh viên sắp tốt nghiệp

Sinh viên đại học chưa nhận được bằng Cử nhân.

Sinh viên đã Tốt nghiệp

Sinh viên đại học đã hoàn thành bằng Cử nhân và đang theo đuổi chương trình giáo dục nâng cao trong một lĩnh vực cụ thể, thường là bằng thạc sĩ hoặc tiến sĩ.

Chuyên ngành chính/Chuyên ngành phụ

Đây là ngành học chính (chuyên ngành chính) hoặc phụ (chuyên ngành phụ) mà sinh viên lựa chọn. Cả hai đều yêu cầu phải hoàn thành một số lượng khóa học và giờ tín chỉ cụ thể.

HBCU

Các trường Cao đẳng và Đại học Lịch sử dành cho Người da đen là các trường cao đẳng hoặc đại học ban đầu được thành lập để đào tạo sinh viên gốc Phi.

Common Application

Ứng dụng nhập học cao đẳng/đại học mà ứng viên có thể sử dụng để nộp đơn vào bất kỳ trường cao đẳng và đại học nào trong số hơn 900 trường thành viên.

Đánh giá Toàn diện

Đánh giá này là một quá trình tuyển sinh hoặc tuyển chọn phù hợp với sứ mệnh xem xét kinh nghiệm, thuộc tính và số liệu học thuật của ứng viên và giá trị mà ứng viên sẽ đóng góp cho trường cao đẳng/đại học.

Cao đẳng/Đại học Cộng đồng

Trường cao đẳng/đại học được tài trợ chủ yếu bởi chính quyền tiểu bang, thường có quy mô lớn hơn với nhiều lựa chọn chương trình học thuật hơn và có các yêu cầu tuyển sinh chuẩn được công bố.

Cao đẳng/Đại học Tư thục

Trường cao đẳng/đại học hoạt động như một tổ chức giáo dục phi lợi nhuận, không nhận được nguồn tài trợ chính từ chính quyền tiểu bang và thường có quy mô nhỏ hơn. Các trường có thể có ít chuyên ngành đào tạo hơn nhưng có thể cung cấp nhiều chương trình học thuật chuyên sâu hơn.

Định nghĩa của tôi về cao đẳng/đại học là gì?

Chúng ta nghĩ rằng cao đẳng/đại học là cấp giáo dục sau phổ thông giúp đạt đến sự ổn định về tài chính. Đó có thể là bằng cấp bốn năm hoặc lâu hơn, nhưng cũng có thể là bằng cao đẳng cộng đồng hai năm hoặc chứng chỉ giáo dục nghề nghiệp và kỹ thuật.



Một số chứng chỉ hoặc bằng cấp có thể xếp chồng lên nhau như những khối gạch của hành trình học tập và sự nghiệp, là nơi bạn có thể từng bước một kiếm được nhiều chứng chỉ hoặc bằng cấp. Xem ví dụ về điều này ở các trang 12-13.

1

năm

Chứng chỉ

Chứng chỉ phi bằng cấp thường do trường cao đẳng cộng đồng hoặc cơ sở giáo dục sau trung học khác cấp.



VÍ DỤ

Thẩm mỹ

Công nghệ Nghệ thuật
Âm thực

Lái Xe tải Thương mại

2

năm

Bằng cao đẳng

Bằng hai năm do trường cao đẳng cộng đồng cấp.



VÍ DỤ

Bằng cao đẳng Xã hội,
chuyên ngành Kế toán

Bằng cử nhân Khoa học Ứng
dụng, chuyên ngành Kinh doanh
Nông nghiệp

Bằng cao đẳng Xã hội, chuyên
ngành Giáo dục Tiểu học

4

năm

Bằng cử nhân

Bằng bốn năm do trường cao
đẳng hoặc đại học cấp.



VÍ DỤ

Bằng cử nhân Khoa học, chuyên
ngành Quản lý Xây dựng

Bằng cử nhân Khoa học, chuyên
ngành Điều dưỡng

Bằng cử nhân Xã hội, chuyên
ngành Nghiên cứu Truyền thông

Giáo dục sau Bằng cử nhân

Bằng thạc sĩ

Sau khi nhận bằng Cử nhân, nhiều sinh viên quyết định tiếp tục học lên để lấy bằng thạc sĩ. Bằng này yêu cầu phải nghiên cứu ít nhất một năm sau khi có bằng Cử nhân.

Bằng tiến sĩ

Sau khi lấy bằng thạc sĩ, sinh viên có thể lấy bằng tiến sĩ (PhD hoặc EdD) bằng cách hoàn thành một đến ba năm nghiên cứu, (các) bài kiểm tra toàn diện, một luận văn viết và thường là một bài thuyết trình và kỳ thi.

Bằng cấp chuyên môn

Một số nghề nghiệp như y khoa, luật và nha khoa đòi hỏi phải có bằng cấp chuyên môn. Tùy vào lĩnh vực nghiên cứu, bằng cấp chuyên môn có thể được cấp ở cấp độ Cử nhân, Thạc sĩ hoặc Tiến sĩ. Một số nghề nghiệp có nhiều hơn một cấp độ bằng cấp chuyên môn.

Bằng cử nhân xã hội và cử nhân khoa học khác nhau như thế nào?



BA là viết tắt của Bachelor of Arts (Cử nhân Xã hội) và thường yêu cầu khóa học ngoại ngữ.

BS là viết tắt của Bachelor of Science (Cử nhân Khoa học) và thường có yêu cầu nghiên cứu về lý luận định lượng hoặc thống kê.

Trường đại học phù hợp với bạn

Trường đại học phù hợp là trường đáp ứng được nhu cầu và mong muốn của sinh viên về mặt học thuật, xã hội và tài chính. Trường đại học lý tưởng của bạn có thể khác với nơi gia đình hoặc bạn bè bạn từng theo học. Tìm trường đại học phù hợp nhất với bạn. Sử dụng bảng dưới đây để tìm hiểu điều quan trọng nhất về một trường đại học và cân nhắc những điều đó khi bắt đầu việc tìm kiếm.

Đánh giá những điều này dựa trên mức độ quan trọng của chúng đối với bạn:

Học thuật

Chuyên ngành hiện có
Chương trình nâng cao
Du học

1 <i>thấp</i>	2	3	4	5 <i>cao</i>
<input type="radio"/>	<input type="radio"/>	<input type="radio"/>	<input type="radio"/>	<input type="radio"/>

Địa lý

Đô thị, ngoại ô, nông thôn
Sống trong hoặc ngoài khuôn
viên trường
Khoảng cách từ nhà

<input type="radio"/>	<input type="radio"/>	<input type="radio"/>	<input type="radio"/>	<input type="radio"/>
-----------------------	-----------------------	-----------------------	-----------------------	-----------------------

Tài chính

Khả năng chi trả (học phí, bữa ăn,
nhà ở, sách vở, tiền chi tiêu)
Cơ hội nhận học bổng

<input type="radio"/>	<input type="radio"/>	<input type="radio"/>	<input type="radio"/>	<input type="radio"/>
-----------------------	-----------------------	-----------------------	-----------------------	-----------------------

Giao lưu

Sự đa dạng của sinh viên
Quy mô lớp học
Thể thao
Tổ chức sinh viên

<input type="radio"/>	<input type="radio"/>	<input type="radio"/>	<input type="radio"/>	<input type="radio"/>
-----------------------	-----------------------	-----------------------	-----------------------	-----------------------

Những điều cần nghiên cứu về trường cao đẳng/đại học:

- Sĩ số lớp học trung bình cho sinh viên năm nhất là bao nhiêu?
- Khám phá các chuyên ngành và chương trình đặc biệt mà trường cung cấp.
- Tỷ lệ sinh viên trong tiểu bang và ngoài tiểu bang là bao nhiêu?
- Có sự đa dạng trong khuôn viên trường không (dân tộc, địa lý, thu nhập gia đình)?

Hiểu về Các loại Trường đại học:

Xem trang 14 để biết thông tin về các loại trường cao đẳng/đại học này ở Mississippi.



Phi lợi nhuận so với Vi lợi nhuận

Các trường cao đẳng/đại học phi lợi nhuận là những trường chuyển tiền từ học phí và lệ phí vào các chương trình giáo dục và cũng nhận tiền tài trợ từ chính quyền tiểu bang và liên bang, các khoản tài trợ và quyên góp. Cả trường cao đẳng/đại học công và tư đều có thể là trường phi lợi nhuận.

Các trường cao đẳng/đại học vi lợi nhuận do một công ty hoặc doanh nghiệp tư nhân sở hữu và điều hành và thường được quản lý bởi các nhà đầu tư và bên liên quan nhằm mục đích tạo ra doanh thu để sử dụng cho các mục đích phi giáo dục.



Trường công và Trường tư

Các trường cao đẳng/đại học công lập chủ yếu được tài trợ bởi chính quyền tiểu bang và có thể có các yêu cầu tuyển sinh được chuẩn hóa do tổ chức giáo dục sau trung học của tiểu bang quyết định.

Các trường cao đẳng/đại học tư thực phụ thuộc rất nhiều vào học phí, lệ phí, tiền quyên góp của cựu sinh viên và tiền tài trợ để có được ngân sách tài trợ cho các chương trình học thuật của mình và có thể không nhận được kinh phí hoạt động từ chính quyền tiểu bang.



Cao đẳng Cộng đồng và Đại học Bốn năm

Hầu hết bằng cấp tại trường cao đẳng cộng đồng là chương trình kéo dài 1-2 năm (chúng chỉ và Bằng cao đẳng) trong khi các trường đại học bốn năm cấp các bằng cấp đòi hỏi tối thiểu bốn năm để hoàn thành (Bằng cử nhân).

Bằng cao đẳng do trường cao đẳng cộng đồng cấp có thể được chuyển sang một cơ sở giáo dục bốn năm để hoàn thành hai năm cuối của Bằng cử nhân, có nhiều chương trình 2+2.



HBCU và PWI

HBCU là các trường Cao đẳng và Đại học vốn dành cho người da đen, đây là các trường được công nhận, có sứ mệnh chính là giáo dục người Mỹ da đen. Các trường HBCU cung cấp cho tất cả sinh viên (bất kể chủng tộc) cơ hội lấy được bằng đại học.

Các trường PWI chủ yếu là các trường dành cho người da trắng, trong đó sinh viên da trắng chiếm 50% hoặc hơn trong tổng số sinh viên theo học.

Các trường cao đẳng/đại học tuyển là gì?

Cao đẳng/đại học tuyển là trường không tuyển tất cả mọi người và mức độ tuyển chọn được đo bằng tỷ lệ phần trăm sinh viên được nhận vào học. Cao đẳng/đại học tuyển áp dụng nhiều yếu tố trong quá trình đánh giá toàn diện bao gồm bài tập về nhà, điểm thi, thứ hạng lớp, thư giới thiệu, bài luận, tài năng đặc biệt, sở thích học thuật và đặc điểm cá nhân.

YOU CAN BE CHỌN LỌC!



nces.ed.gov/collegenavigator

Tìm tỷ lệ chấp thuận trên trang web của trường cao đẳng/đại học hoặc College Navigator khi nghiên cứu các trường cao đẳng/đại học tuyển.

QUICK TIPS



Bạn có thể nộp đơn vào nhiều trường cao đẳng/đại học tuyển chỉ bằng một hồ sơ sử dụng một trong những ứng dụng sau:

- **Common App** (xem tr.14)
- **Universal College Application**
- **Common Black College Application**

Quy trình Nộp hồ sơ

Các trường cao đẳng/đại học tuyển có quy trình tuyển sinh khác nhau. Học sinh tự quyết định phương án nào phù hợp nhất với mình. Hãy cẩn thận. Một số chương trình có tính hạn chế hoặc ràng buộc, nghĩa là sinh viên phải cam kết ghi danh theo học nếu được chấp nhận nhập học.

NON-RESTRICTIVE APPLICATION PLANS

Quyết định Thông thường- Học sinh nộp đơn theo thời hạn đã công bố và quyết định tuyển sinh dự kiến không muộn hơn ngày 1 tháng Tư năm cuối cấp.

Tuyển sinh Liên tục- Hồ sơ sẽ được đánh giá ngay khi nhận được thay vì phải chờ đánh giá tất cả hồ sơ sau thời hạn chốt cố định.

Nộp đơn sớm (Early Action - EA)- Người nộp đơn sẽ nộp đơn sớm và nhận được kết quả tuyển sinh cũng như gói hỗ trợ tài chính sớm. Sinh viên không bắt buộc phải ghi danh theo học nếu được nhận vào học.

VS.

RESTRICTIVE APPLICATION PLANS

Quyết định sớm (Early Decision - ED)- Người nộp đơn sẽ nộp đơn sớm và nhận được kết quả tuyển sinh cũng như gói hỗ trợ tài chính sớm. Loại chấp nhận này có tính ràng buộc. Điều này có nghĩa là những sinh viên nhận được lời mời nhập học sau khi nộp đơn quyết định sớm phải ghi danh theo học tại trường đó. Học sinh chỉ có thể nộp đơn xin quyết định sớm vào một trường cao đẳng/đại học.

Nộp đơn sớm, Một lựa chọn- Người nộp đơn sớm sẽ nhận được kết quả tuyển sinh và gói hỗ trợ tài chính sớm nhưng việc chấp nhận không mang tính ràng buộc. Học sinh không thể nộp đơn vào một trường khác nếu chọn hình thức Nộp đơn sớm hoặc Quyết định sớm.

Thang đo độ chọn lọc của trường:

Bạn có thể xác định mức độ chọn lọc của một trường cao đẳng/đại học dựa trên tỷ lệ chấp nhận của trường, tức là tỷ lệ phần trăm sinh viên được chấp nhận nhập học. Xem ví dụ về thang đo độ chọn lọc bên dưới:



Stanford
University



UNIVERSITY OF
GEORGIA



SPRING HILL
COLLEGE

TUYỂN CHỌN NHẤT

45.227 Hồ sơ đăng ký; 5% Được chấp nhận

KHÁ TUYỂN CHỌN

39.229 Hồ sơ đăng ký; 40% Được chấp nhận

KÉM TUYỂN CHỌN

2.114 Hồ sơ đăng ký; 72% Được chấp nhận



Lộ trình sự nghiệp của tôi là gì?

BƯỚC
1

Khoanh tròn những phẩm chất mô tả đúng nhất về bạn ở cột bên trái.

Thu thập kết quả và tìm tính cách phù hợp với bạn ở cột bên phải. Bạn có thể có nhiều đặc điểm tính cách trong nhiều loại tính cách, nhưng biết được những loại tính cách nào là những loại tính cách hàng đầu của bạn sẽ giúp xác định được những lĩnh vực nghề nghiệp mà bạn nên nghiên cứu thêm.

Lưu ý, nếu sử dụng MajorClarity thì những kết quả này sẽ phù hợp với đánh giá nghề nghiệp của Holland Code.

Tôi tự coi mình là...

Biết tổ chức	Biết giúp đỡ
Có óc phản biện	Khác thường
Mạnh mẽ	Chu đáo
Thực tế	Hào hiệp
Chuẩn xác	Độc lập
Diễn đạt tốt	Nói nhiều
Tiết kiệm	Trách nhiệm
Khéo tay	Cạnh tranh
Hiệu quả	Tích cực
Năng nổ	Ưa mạo hiểm
Đáng tin	Kín đáo
Tò mò	Khác biệt
Kiên trì	Quyết đoán
Đúng mực	Sáng tạo
Say mê	Hấp tấp
Thận trọng	Nhạy cảm
Kiên nhẫn	Bền bỉ
Hóm hỉnh	Năng khiếu thể thao

Tôi là ...

Biết tổ chức
Chuẩn xác
Tiết kiệm
Hiệu quả
Kiên trì
Đúng mực

Bạn là **người tổ chức (Organizer - O)**.
Nghề nghiệp phù hợp là các công việc trong cơ quan chính phủ, công ty kế toán hoặc kiểm soát chất lượng và thanh tra.

Cạnh tranh
Tích cực
Ưa mạo hiểm
Quyết đoán
Hóm hỉnh
Mạnh mẽ

Bạn là **người thuyết phục (Persuader - P)**. Hãy cân nhắc nghề nghiệp trong lĩnh vực bán hàng, chính trị, kinh doanh hoặc dịch vụ pháp lý.


Độc lập
Tò mò
Năng nổ
Thận trọng
Khác biệt
Có óc phản biện

Bạn là **người suy nghĩ (Thinker - T)**.
Hãy cân nhắc những công việc trong các ngành như y học, khoa học, kỹ thuật hoặc công nghệ máy tính.

Sau đây là một số nhân vật đại diện cho các loại tính cách:



Jeff Bezos
Người hành động



Robyn Fenty
Người trợ giúp



Harry Styles
Người sáng tạo



Michelle Obama
Người thuyết phục

Trách nhiệm
Kiên nhẫn
Biết giúp đỡ
Chu đáo
Hào hiệp
Nói nhiều

Bạn là **người trợ giúp (Helper - H)**.
Những nghề nghiệp trong lĩnh vực giáo dục, dịch vụ y tế, sức khỏe tâm thần hoặc chăm sóc trẻ em rất phù hợp với người hỗ trợ.

Sáng tạo
Say mê
Hấp tấp
Diễn đạt tốt
Nhạy cảm
Khác thường

Bạn là **người sáng tạo (Creator - C)**.
Hãy tìm kiếm nghề nghiệp trong lĩnh vực âm nhạc, quảng cáo, nhiếp ảnh hoặc sân khấu.

Bền bỉ
Năng khiếu thể thao
Đáng tin
Kín đáo
Thực tế
Khéo tay

Bạn là **người hành động (Doer - D)**.
Người làm việc này có thể làm việc trong các ngành như xây dựng, nông nghiệp, dịch vụ bảo vệ hoặc kỹ thuật.

BƯỚC 2

Sử dụng các ngành nghề và nghề nghiệp được gợi ý phù hợp với tính cách của bạn, hãy tìm những nhà tuyển dụng tại Mississippi đang tuyển dụng sinh viên có tính cách giống bạn.

Các nhà tuyển dụng Lớn nhất tại Mississippi

- 1. Chính quyền tiểu bang Mississippi**
Toàn tiểu bang
số nhân viên: 27.400
Tuyển dụng Người tổ chức, Người thuyết phục, Người suy nghĩ, Người sáng tạo, và Người hành động
- 2. Walmart Supercenter**
Toàn tiểu bang
số nhân viên: 25.150
Tuyển dụng Người tổ chức, Người thuyết phục, Người suy nghĩ, Người sáng tạo, và Người hành động
- 3. Huntington Ingalls Industries**
Pascagoula, MS
số nhân viên: 11.500
Tuyển dụng Người tổ chức, Người thuyết phục, Người suy nghĩ, và Người hành động
- 4. Trung tâm Y tế Đại học Mississippi**
Jackson, MS
số nhân viên: 10.000
Tuyển dụng Người tổ chức, Người giúp đỡ, Người sáng tạo, Người suy nghĩ, và Người hành động
- 5. North Mississippi Health Services**
Tupelo, MS
số nhân viên: 7.200
Tuyển dụng Người tổ chức, Người thuyết phục, Người suy nghĩ, Người giúp đỡ, Người sáng tạo, và Người hành động
- 6. Nissan North America Inc.**
Canton, MS
số nhân viên: 6.300
Tuyển dụng Người tổ chức, Người giúp đỡ, Người thuyết phục, Người sáng tạo, Người hành động, và Người suy nghĩ
- 7. Tyson Foods Inc.**
Carthage, MS
số nhân viên: 5.400
Tuyển dụng Người tổ chức, Người sáng tạo, Người thuyết phục, và Người hành động
- 8. Beau Rivage Resort & Casino**
Biloxi, MS
số nhân viên: 4.000
Tuyển dụng Người tổ chức, Người sáng tạo, Người thuyết phục, và Người hành động
- 9. Mississippi State University**
Starkville, MS
số nhân viên: 4.000
Tuyển dụng Người tổ chức, Người giúp đỡ, Người sáng tạo, và Người suy nghĩ
- 10. Tempstaff**
Jackson, MS
số nhân viên: 3.892
Tuyển dụng Người tổ chức, Người giúp đỡ, Người thuyết phục, Người sáng tạo, Người hành động, và Người suy nghĩ
- 11. Sanderson Farms Inc.**
Laurel, MS
số nhân viên: 3.840
Tuyển dụng Người tổ chức, Người hành động, Người thuyết phục, Người sáng tạo
- 12. Ashley Furniture Industries**
Ecru, MS
số nhân viên: 3.360
Tuyển dụng Người tổ chức, Người suy nghĩ, Người sáng tạo, và Người hành động
- 13. Delta Regional Medical Center**
Greenville, MS
số nhân viên: 3.000
Tuyển dụng Người tổ chức, Người thuyết phục, Người suy nghĩ, Người giúp đỡ, Người sáng tạo, Người hành động
- 14. Baptist Memorial Health Care**
Memphis, TN
**Nhà tuyển dụng này có nhiều cơ sở trên khắp Mississippi*
số nhân viên: 3.000
Tuyển dụng Người tổ chức, Người giúp đỡ, Người sáng tạo, Người suy nghĩ, và Người hành động
- 15. RPM Pizza Inc.**
Gulfport, MS
số nhân viên: 3.500
Tuyển dụng Người tổ chức, Người thuyết phục, Người sáng tạo, và Người hành động

Nguồn: Bộ Lao động Sự nghiệp One-step, D&B Hoovers
Ngày: 2022

Việc làm có nhu cầu cao & đang Tăng trưởng tại Mississippi

Sắp xếp theo nhu cầu cao nhất. Để biết danh sách đầy đủ, hãy truy cập get2college.org/career-planning/

Loại nghề nghiệp	Lương trung bình	Trình độ học vấn
Tài xế Xe tải Hàng nặng và Xe đầu kéo	\$45.540	Chứng chỉ
Tổng giám đốc và Quản lý Điều hành	\$89.350	Bằng cử nhân
Y tá có Đăng ký	\$61.250	Bằng cao đẳng
Giáo viên Tiểu học	\$43.280	Bằng cử nhân
Tài xế Xe tải Hàng nhẹ	\$36.190	Chứng chỉ
Y tá Hành nghề có Giấy phép và Y tá Nghề nghiệp có Giấy phép	\$40.340	Chứng chỉ
Thợ hàn, Thợ cắt, Thợ hàn thiếc và Thợ hàn chì	\$44.340	Chứng chỉ
Thợ điện	\$49.980	Chứng chỉ
Giáo viên Trung học Cơ sở	\$46.100	Bằng cử nhân
Kế toán và Kiểm toán viên	\$66.450	Bằng cử nhân
Cảnh sát và Cảnh sát Tuần tra	\$37.210	Bằng cao đẳng
Giám sát viên Tuyển đầu trong Ngành xây dựng và Công nhân Khai thác	\$60.390	Chứng chỉ
Thợ cơ khí Máy móc Công nghiệp	\$52.060	Chứng chỉ
Quản lý Tài chính	\$95.120	Bằng cử nhân
Quản lý Dịch vụ Y tế và Sức khỏe	\$100.680	Bằng cử nhân
Chuyên gia Phân tích Nghiên cứu Thị trường và Chuyên gia Tiếp thị	\$47.300	Bằng cử nhân

Nguồn: Ithaca S+R
Ngày: 2022

CAREER LADDERS

Thang sự nghiệp là gì? Nói một cách ngắn gọn, đó là sự thăng tiến. Sự thăng tiến này thường có thể đạt được bằng cách đi từ vị trí cấp thấp lên những nghề nghiệp có bằng cấp cao hơn và mức lương cao hơn. Thang nghề nghiệp trong nhiều ngành có thể cung cấp nhiều con đường khác nhau dẫn đến những sự nghiệp thú vị và bổ ích. Mặc dù các bậc thang này cho bạn thấy một số ví dụ về cách thăng tiến trong sự nghiệp, nhưng bạn vẫn có thể bắt đầu từ bất kỳ vị trí nào trên bậc thang này nếu được đào tạo và giáo dục phù hợp. Dưới đây là một ví dụ về thang nghề nghiệp trong lĩnh vực chăm sóc sức khỏe. Tuy nhiên, những thang này có thể tồn tại trong nhiều ngành nghề khác nhau.

CON ĐƯỜNG NGHỀ NGHIỆP ĐIỀU DƯỠNG

CNA Trợ lý Điều dưỡng được Chứng nhận

- Trợ lý điều dưỡng được chứng nhận (certified nursing assistant, CNA) hỗ trợ bệnh nhân có nhu cầu chăm sóc sức khỏe trực tiếp, thường làm việc dưới sự giám sát của điều dưỡng viên. CNA cũng có thể được gọi là trợ lý điều dưỡng, trợ lý y tá hoặc trợ lý chăm sóc bệnh nhân.
- Hoàn thành chương trình đào tạo lấy chứng chỉ CNA kéo dài 4-12 tuần.
- Có thể hoàn thành trong thời gian học trung học ở một số khu vực.
- Lương trung bình: \$27.140
- Trung bình việc làm đang tuyển dụng tại MS: 1.800



LPN Y tá Hành nghề có Giấy phép

- Y tá Hành nghề được Cấp phép (licensed practical nurse, LPN) là y tá thực hiện các nhiệm vụ y tế cơ bản, bao gồm kiểm tra các dấu hiệu sinh tồn và cho bệnh nhân ăn. LPN làm việc dưới sự chỉ đạo của y tá có đăng ký (registered nurses, RN) và bác sĩ.
- Chương trình điều dưỡng thực hành là chương trình kéo dài ba học kỳ được cung cấp tại các trường cao đẳng cộng đồng địa phương nơi cấp chứng chỉ nghề.
- Lương trung bình: \$45.020
- Trung bình việc làm đang tuyển dụng tại MS: 870



Thang nghề nghiệp của công việc bạn mơ ước sẽ như thế nào?

RN**Y tá Có đăng ký**

- Y tá có đăng ký là chuyên gia chăm sóc sức khỏe được tiểu bang cấp phép cung cấp và điều phối việc chăm sóc bệnh nhân sau khi nhận được chương trình đào tạo chuyên biệt và vượt qua kỳ thi toàn diện quốc gia (NCLEX-RN). Điều dưỡng viên có đăng ký đảm nhiệm nhiều vai trò công việc trong chăm sóc bệnh nhân trực tiếp và hiện nay có thể theo đuổi một chuyên môn trong bất kỳ lĩnh vực chăm sóc y tế nào.
- Người theo học chương trình chuyển tiếp cấp tốc từ LPN lên RN thường có thể hoàn thành chương trình này trong hai học kỳ tại một trường cao đẳng cộng đồng địa phương nơi họ sẽ được cấp Bằng cao đẳng.
- Các chương trình điều dưỡng cấp Bằng cao đẳng Truyền thống được hoàn tất trong bốn học kỳ và người học sẽ được cấp Bằng cao đẳng.
- Lương trung bình: \$67.930
- Trung bình việc làm đang tuyển dụng tại MS: 2.100

BSN**Y tá Có đăng ký**

- Cử nhân Khoa học Điều dưỡng (Bachelor of Science in Nursing, BSN) là bằng cấp bậc đại học dành cho điều dưỡng viên có đăng ký (registered nurses, RN), giới thiệu cho điều dưỡng viên các chủ đề như công nghệ chăm sóc bệnh nhân, nghiên cứu, nâng cao sức khỏe, an toàn và chất lượng trong hệ thống chăm sóc sức khỏe.
- Các chương trình chuyển tiếp từ RN (ADN) lên BSN có các khóa học bổ sung, thường được hoàn thành trong 12 tháng và người học sẽ được cấp Bằng cử nhân.
- Chương trình BSN truyền thống được hoàn tất trong bốn học kỳ và người học được cấp Bằng cử nhân.
- Lương trung bình: \$67.930
- Trung bình việc làm đang tuyển dụng tại MS: 2.100

NP
Y tá Thực tập

- Điều dưỡng viên thực hành làm việc trực tiếp với bệnh nhân và thường chịu trách nhiệm cung cấp dịch vụ chăm sóc ban đầu và chăm sóc chuyên khoa cho một nhóm người cụ thể. Họ có khả năng chẩn đoán, điều trị và quản lý việc chăm sóc bệnh nhân dưới sự giám sát của một bác sĩ cộng tác.
- Các chương trình BSN đến Y tá Thực tập (Nurse Practitioner, NP) thường được hoàn tất trong 2 năm và người học sẽ có bằng Thạc sĩ.
- Lương trung bình: \$117.260
- Trung bình việc làm đang tuyển dụng tại MS: 250



Các trường cao đẳng/đại học tại Mississippi

Tất cả các trường cao đẳng/đại học được liệt kê đều là tổ chức phi lợi nhuận.

CAO ĐẲNG CỘNG ĐỒNG & CAO ĐẲNG TƯ THỰC

Coahoma CC 
coahomacc.edu

Hinds CC 
hindscc.edu

Meridian CC
meridiancc.edu

Northwest MS CC
northwestms.edu

Copiah-Lincoln CC
colin.edu

Holmes CC
holmescc.edu

MS Delta CC
msdelta.edu

Pearl River CC
prcc.edu

East Central CC
eccc.edu

Itawamba CC
iccms.edu

MS Gulf Coast CC
mgccc.edu

Southwest MS CC
smccc.edu

East MS CC
eastms.edu

Jones College
jcc.edu


Northeast MS CC
nemcc.edu

TRƯỜNG ĐẠI HỌC CÔNG


Đại học Alcorn State 
alcorn.edu

Đại học Delta State
deltastate.edu

Đại học Jackson State  
jsums.edu

Đại học Mississippi State 
msstate.edu

Đại học Mississippi cho Phụ nữ
muw.edu

Đại học Mississippi Valley State 
mvsu.edu

Đại học Mississippi 
olemiss.edu

Đại học Nam Mississippi 
usm.edu

ĐẠI HỌC TƯ THỰC


Đại học Belhaven
belhaven.edu

Đại học Công giáo Blue Mountain
bmc.edu

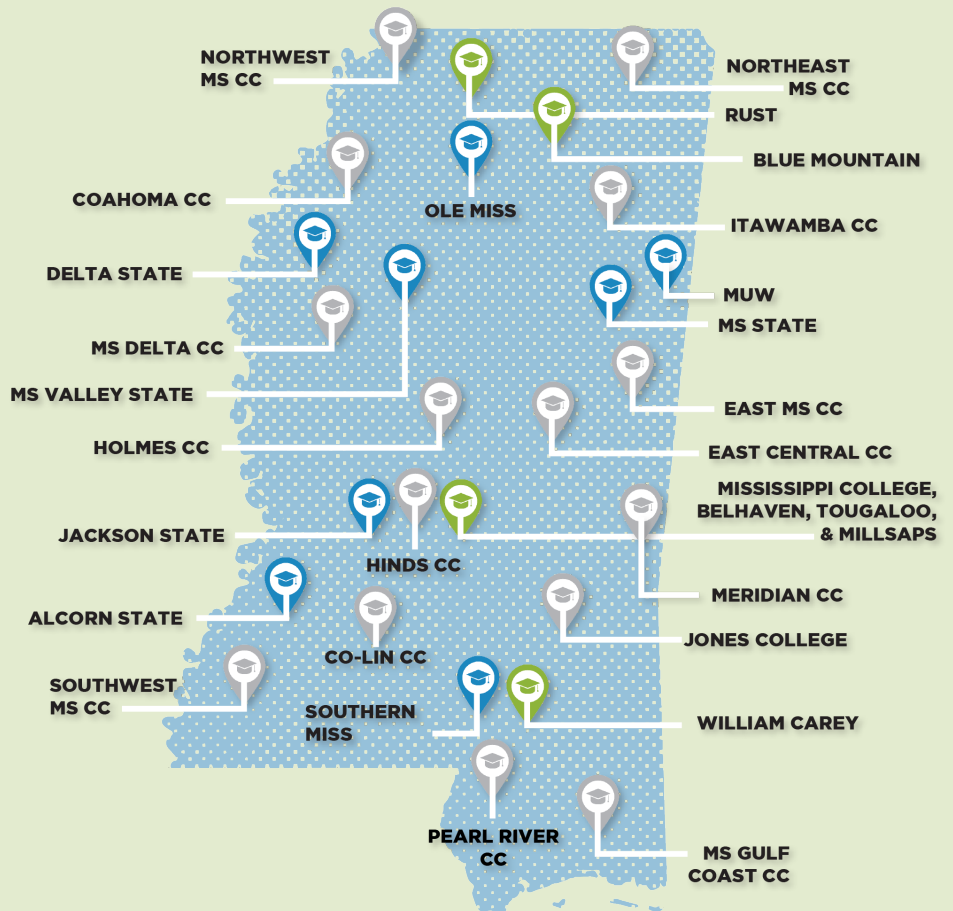
Cao đẳng Millsaps 
millsaps.edu


Cao đẳng Mississippi 
mc.edu


Cao đẳng Rust 
rustcollege.edu

Cao đẳng Tougaloo 
tougaloo.edu

Đại học William Carey
wmcarey.edu



 **NỘP HỒ SƠ DỄ DÀNG**
Nộp đơn vào các trường cao đẳng/đại học này bằng một hồ sơ xin nhập học qua Common Application, tại commonapp.org.

 **CAO ĐẲNG VÀ ĐẠI HỌC DÀNH CHO NGƯỜI DA ĐEN (HBCUs)**
Một trường cao đẳng hoặc đại học ban đầu được thành lập để đào tạo sinh viên Mỹ gốc Phi.

20 Questions to ask college representatives



Cho dù bạn gặp gỡ họ tại hội chợ cao đẳng/đại học hay trong chuyến tham quan đến khuôn viên trường, người đại diện của trường cao đẳng/đại học sẽ thực sự muốn trò chuyện với các học sinh trung học và giải đáp các câu hỏi về trường của họ. Những câu hỏi sau đây sẽ giúp bắt đầu cuộc đối thoại một cách hiệu quả:

1. Trường của thầy/cô có gì đặc biệt?

2. Chương trình học nào là đặc biệt nhất ở ngôi trường này?

3. Những sinh viên theo học ở ngôi trường này như thế nào? Phần lớn họ đến từ đâu?

4. Sinh viên thường tụ tập ở đâu trong khuôn viên trường?

5. Có hoạt động nào cho sinh viên vào cuối tuần không hay hầu hết sinh viên đều sẽ về nhà?

6. Ở đây có những lựa chọn ăn uống và chi tiêu linh hoạt nào?

7. Có những lựa chọn nhà ở nào cho sinh viên năm nhất?

8. Sinh viên có bắt buộc phải sống trong ký túc xá không? Nếu có thì trong bao nhiêu năm?

9. Có khu liên hợp thể thao hoặc trung tâm thể dục không?

10. Câu lạc bộ và hoạt động nào được ưa chuộng nhất?

11. An ninh trong trường như thế nào?

12. Khu vực xung quanh trường như thế nào? Việc đi lại có dễ dàng không?

13. Cách tốt nhất để có được thông tin mới nhất về trường của thầy/cô là gì?

14. Áp lực học tập và khối lượng công việc như thế nào?

15. Có những dịch vụ hỗ trợ nào (học thuật, cố vấn, gia sư, v.v.)?

16. Giao thông công cộng quanh trường và khu này như thế nào?

17. Giảng viên là những ai? Họ có sẵn sàng trao đổi với sinh viên sau giờ học không?

18. Có cơ hội thực tập không?

19. Có hỗ trợ tìm việc làm cho sinh viên mới tốt nghiệp không?

20. Có thay đổi lớn nào về bài tập/dự án mà tôi nên biết không?

Hội chợ Cao đẳng/Đại học và Nghề nghiệp

Tham dự hội chợ cao đẳng/đại học và nghề nghiệp sẽ giúp bạn gặp gỡ các đại diện của trường và có được tài liệu từ nhiều trường cao đẳng/đại học cũng như các quân chủng. Bạn có thể thu thập tài liệu để nắm được thông tin về từng lựa chọn có sẵn cho bạn. Theo dõi các hội chợ cao đẳng/đại học gần bạn tham khảo biểu đồ bên dưới!

Ghi chú về Cao đẳng/Đại học và Nghề nghiệp

Liệt kê những cái tên mà bạn đã gặp và gây ấn tượng với bạn từ hội chợ cao đẳng/đại học của bạn.



Cao đẳng/Đại học	Công ty/Ngành	Quân chủng
_____	_____	_____
_____	_____	_____
_____	_____	_____
_____	_____	_____



COLLEGE FAIR DO'S & DON'T'S



Hội chợ cao đẳng/đại học là cách tuyệt vời để tiếp xúc với các trường cao đẳng/đại học hoặc lựa chọn quân sự sau khi tốt nghiệp trung học. Khi tham dự các sự kiện này, bạn nên cố gắng để lại ấn tượng tốt với cán bộ tuyển sinh. Hãy xem một số mẹo hữu ích về nghi thức của hội chợ cao đẳng/đại học để biết bạn nên và không nên làm gì!



DO

1. Tự tin khi bắt tay với cán bộ tuyển sinh.
2. Giới thiệu bản thân (họ tên, trường và lớp).
3. Hỏi về một chương trình cụ thể.
4. Giao tiếp bằng mắt.
5. Nhận danh thiếp từ cán bộ tuyển sinh và gửi email cho họ vào buổi tối sau hội chợ cao đẳng/đại học.

DON'T

1. Lấy tất cả những món đồ miễn phí rồi rời đi.
2. Ăn mặc không phù hợp.
3. Để cha mẹ trao đổi.
4. Tham gia nhóm FaceTime.
5. Yêu cầu cán bộ tuyển sinh "kể về trường của họ" mà không nêu rõ lĩnh vực bạn quan tâm.



Điều khiến tôi ngạc nhiên nhất khi nghiên cứu về các trường cao đẳng/đại học là gì?

Nghề nghiệp phù hợp với sở thích của tôi:

Nghề nghiệp là công việc lâu dài khi đi làm.

-
-
-
-
-
-
-

Chuyên ngành chính phù hợp với con đường sự nghiệp của tôi:

Chuyên ngành chính là chương trình học chính cho phép bạn chuyên sâu vào một lĩnh vực nhất định.

-
-
-
-
-
-
-

Các trường cao đẳng/đại học phù hợp với tôi về mặt học thuật:

-
-
-
-
-
-
-

Lựa chọn nghề nghiệp hàng đầu

Lựa chọn chuyên ngành hàng đầu

Lựa chọn trường đại học hàng đầu

Các trường cao đẳng/đại học phù hợp hàng đầu

Tên cán bộ tuyển sinh

Email hoặc điện thoại của cán bộ tuyển sinh

1.

2.

3.

4.

5.

Chụp ảnh khi Thăm quan trường Sẵn tìm Đồ vật


Lấy, tham quan hoặc xác định một số đồ vật phổ biến sau đây có trong khuôn viên trường cao đẳng/đại học để hình dung được về khuôn viên trường. Có nhiều loại hình tham quan trường cao đẳng/đại học: trực tiếp (theo nhóm hoặc một mình), qua thực tế ảo hoặc video ảo. Truy cập trang web hoặc trang mạng xã hội của họ để biết những cơ hội này.



Phỏng vấn một thành viên trong ban tuyển sinh.



Xin thông tin về học bổng và hỗ trợ tài chính.



Tham gia một lớp học đại học.



Gặp gỡ và thu thập thông tin liên hệ từ một giáo sư trong lĩnh vực nghiên cứu của bạn.



Hỏi sinh viên về trường cao đẳng/đại học đó cũng như cuộc sống trong khuôn viên trường.



Đến thăm ký túc xá dành cho sinh viên năm nhất và tìm hiểu qua một trong những căn phòng nơi sinh viên ở.



Ghé thăm phòng ăn, thư viện và hiệu sách.



Đi bộ hoặc lái xe qua khuôn viên trường để xem mắt bao lâu.



Xác định khoa hoặc tổ chức mà bạn có thể sẽ thấy hứng thú ở trường cao đẳng/đại học.



Lấy một tờ báo sinh viên hoặc ấn phẩm khác. Tin tức và sự kiện mới nhất là gì?



Tìm một bảng thông báo và tìm các sự kiện sắp tới của sinh viên.



Gắn hashtag sau vào ảnh của bạn trên trang mạng xã hội
#G2CCampusVisit



Ưu điểm	Nhược điểm
Đại học 1:	Đại học 1:
Đại học 2:	Đại học 2:
Đại học 3:	Đại học 3:



Now to PREPARE

Bạn có đang đi đúng hướng để thành công ở bậc cao đẳng/đại học?



Thuật ngữ Cần biết

Chương trình Giảng dạy Dự bị Đại học (College Preparatory Curriculum, CPC)

Danh sách các lớp học bắt buộc ở trường trung học để được nhận vào một trường đại học công lập 4 năm tại MS.

Giờ tín chỉ

Các lớp học cao đẳng/đại học được đo bằng tín chỉ. Một giờ học trên lớp tương đương với 1 tín chỉ. Hầu hết các lớp tại cao đẳng/đại học kéo dài 3 giờ đồng hồ mỗi lớp. Mỗi học kỳ đầy đủ được tính khi nhận trợ cấp liên bang là 12 giờ và trợ cấp MS sẽ đòi hỏi 15 giờ.

Chuyên ngành chính/Chuyên ngành phụ

Đây là ngành học chính (chuyên ngành chính) hoặc phụ (chuyên ngành phụ) mà sinh viên lựa chọn. Cả hai đều yêu cầu phải hoàn thành một số lượng khóa học và giờ tín chỉ cụ thể.

Lớp học tiên quyết

Đây là lớp học mà sinh viên phải vượt qua sau đó mới có thể đăng ký khóa học nâng cao hơn.

Học kỳ

Học kỳ là khóa nửa năm tại trường cao đẳng/đại học, thường kéo dài 14-16 tuần.

Đề cương khóa học

Đề cương khóa học là bản phác thảo những thông tin quan trọng về một khóa học. Tài liệu này do giảng viên biên soạn, bao gồm các ngày quan trọng, bài tập, kỳ vọng và chính sách.

ACT WorkKeys

WorkKeys là hệ thống đánh giá và chương trình giảng dạy xây dựng và đo lường các kỹ năng thiết yếu tại nơi làm việc vốn có thể ảnh hưởng đến hiệu suất công việc của bạn và tăng cơ hội tìm việc làm và thăng tiến trong sự nghiệp.

Xây dựng sơ yếu lý lịch

Bạn có thể được yêu cầu nộp sơ yếu lý lịch khi nộp hồ sơ xin nhập học cao đẳng/ đại học hoặc xin một số loại học bổng. Để thể hiện được hình ảnh tích cực nhất về bản thân, bây giờ là lúc bạn cần suy nghĩ về cách bạn sẽ xây dựng hình ảnh đó. Bắt đầu suy nghĩ xem ai trong mạng lưới của bạn có thể giúp xây dựng sơ yếu lý lịch của bạn và kết nối bạn với các cơ hội trong tương lai.



Người tôi biết	Những cơ hội họ có thể kết nối cho tôi
Mục sư	Họ biết rất nhiều chủ doanh nghiệp trong cộng đồng tham dự nhà thờ và có thể kết nối tôi với các cơ hội việc làm.

Động từ thể hiện sự mạnh mẽ

Hãy sử dụng những động từ này trong hồ sơ đại học của bạn.

- tổ chức
- tư vấn
- hỗ trợ
- động não
- mở rộng
- **thách thức**
- hợp tác
- giao tiếp
- phối hợp
- ủy quyền
- hướng dẫn
- **giáo dục**
- đảm bảo
- chốt
- lên công thức
- tạo ra
- dẫn dắt
- xử lý
- giúp đỡ
- xác định
- **thực hiện**
- cải thiện
- đưa vào
- khởi xướng
- **ra mắt**
- dẫn đầu
- duy trì
- **quản lý**
- tối đa hóa
- tổ chức
- chuẩn bị
- tạo ra
- được tái cấu trúc
- sửa đổi
- củng cố
- **giám sát**
- đào tạo
- kèm cặp

Dịch vụ Cộng đồng

Sử dụng bảng bên dưới để theo dõi các dịch vụ cộng đồng mà bạn có thể đã hoàn tất. Bạn nên thêm thông tin này vào sơ yếu lý lịch của mình khi bạn xây dựng nó.

Dịch vụ Cộng đồng	Địa điểm (Thành phố, Tiểu bang hoặc Quận)	Ngày phục vụ	Tổng số giờ
Mississippi Food Network	Jackson, MS	Ngày 3 tháng Năm - Ngày 6 tháng Năm	12 giờ

Hoạt động Ngoại khóa

Tập trung vào những đóng góp về mặt lãnh đạo, hoạt động ngoại khóa hoặc kinh nghiệm làm việc của bạn. Liệt kê các hoạt động theo thứ tự thời gian hoặc theo thứ tự từ năm tham gia lâu nhất đến ít nhất.

Ví dụ		
Hoạt động <i>Ban nhạc</i>	Số năm đã tham gia <i>Ba</i>	Vị trí từng nắm giữ <i>Trưởng nhóm</i>
Trách nhiệm <i>Dẫn dắt việc tập diễn hành</i>	Giải thưởng/Vinh danh <i>Giải thưởng nhạc Jazz của Trường trung học Willis dành cho nghệ sĩ solo</i>	

Hoạt động 1		
Hoạt động	Số năm đã tham gia	Vị trí từng nắm giữ
Trách nhiệm	Giải thưởng/Vinh danh	

Hoạt động 2		
Hoạt động	Số năm đã tham gia	Vị trí từng nắm giữ
Trách nhiệm	Giải thưởng/Vinh danh	

Hoạt động 3		
Hoạt động	Số năm đã tham gia	Vị trí từng nắm giữ
Trách nhiệm	Giải thưởng/Vinh danh	

Hoạt động 4		
Hoạt động	Số năm đã tham gia	Vị trí từng nắm giữ
Trách nhiệm	Giải thưởng/Vinh danh	

Kinh nghiệm Làm việc

1. Nơi làm việc

Số năm đã làm việc

Vị trí từng nắm giữ

Trách nhiệm

2. Nơi làm việc

Số năm đã làm việc

Vị trí từng nắm giữ

Trách nhiệm



Angela Q. Redwood**R.R. Box 5600****Ocean Springs, MS 39564**

aqredwood@gmail.com | 123.456.6789

Giáo dục**Trường trung học Ocean Springs**

Ocean Springs, MS

Dự kiến Tốt nghiệp: Tháng Năm năm 2025

GPA: 3,74 • Thứ hạng trong lớp: 22/379

Điểm Superscore ACT: 23

Hoạt động

- Ban nhạc Giao hưởng và nhạc Jazz tại Trường trung học (2021 - Hiện tại)
Trưởng nhóm (2023 - Hiện tại)
- Hiệp hội Giám đốc Ban nhạc Gulf Coast (GCBDA) Phòng khám (2021 - 2024)
- Người sáng lập Puppet Crisis và Nghệ sĩ chơi Ghita Bass (2022 - 2023)

Giải thưởng

- Được đề cử làm thành viên của Hiệp hội Học giả Trung học Quốc gia (2024)
- Được chọn tham dự Hội nghị Lãnh đạo Thanh niên Quốc gia và Diễn đàn Y học (2024)
- Hội đồng Nhà nước Thiên Chúa & Mỹ thuật Quốc gia Tranh tài & Biểu diễn, Louisville, KY (2022) giải nhất và giải nhì
: Sô-lô Saxophone, hợp xướng, trống cho Ban nhạc Praise & Workshop

Dịch vụ Cộng đồng

- Hội bảo vệ Động vật Nam Mississippi Gulfport, MS (2024 – hiện tại) Tổng số giờ: 45
- Hội đồng Thanh niên Cơ đốc giáo Biloxi, MS (tháng 2 năm 2023) Tổng số giờ: 25
- Đoàn mục sư vì Người vô gia cư Hearts & Hands (2021-2022) Tổng số giờ: 220

Kinh nghiệm Làm việc

- Công nhân Thời vụ
Tiệm âm nhạc Arrons | (2023 - 2024)
- Đánh bóng dụng cụ
- Hỗ trợ chăm sóc khách hàng
- Duy trì và quản lý kho dụng cụ
- Quản lý hồ sơ khách hàng và bản tin

Thông tin liên hệ

Ghi tất cả các mục được ghi chú ở đây. Không ghi ngày sinh hoặc mã số an sinh xã hội của bạn. Đảm bảo email của bạn mang tính chuyên nghiệp.

Giáo dục

Liệt kê các khóa học nâng cao (AP, danh dự, IB, ghi danh kép) và điểm cao - điều này giúp cán bộ tuyển sinh hiểu rằng bạn đã chọn các khóa học khó.

Hoạt động

Các hoạt động của bạn phải thể hiện được sở thích của bạn - hãy xem xét vai trò lãnh đạo của bạn trong nhà thờ hoặc trong các hoạt động sau giờ học và tổ chức mà bạn có những đóng góp đáng kể. Liệt kê chúng theo thứ tự thời gian hoặc theo số năm phục vụ.

Giải thưởng

Đề cập đến các danh hiệu và giải thưởng của bạn trong một danh mục riêng hoặc đưa chúng vào danh mục Giáo dục hoặc Hoạt động. Cho biết ngày và mô tả ngắn gọn về giải thưởng.

Phục vụ cộng đồng

Liệt kê các hoạt động bên ngoài trường học thể hiện mong muốn tạo ra sự khác biệt trong cộng đồng của bạn.

Kinh nghiệm làm việc

Nêu các công việc thể hiện sự trưởng thành và khả năng xử lý có trách nhiệm của bạn. Nêu các công việc phi truyền thống như trông trẻ hoặc thực tập.

Câu hỏi phỏng vấn

Các trường cao đẳng/đại học có thể yêu cầu phỏng vấn bạn khi bạn đăng ký vào một chương trình đặc biệt hoặc muốn nhận học bổng. Thông thường, đây sẽ là cuộc gặp chính thức với một ủy ban gồm giảng viên, nhân viên tuyển sinh hoặc sinh viên.



Học bổng phỏng vấn

- Nếu chúng tôi yêu cầu bạn bè của bạn mô tả về bạn bằng 3-5 từ, họ sẽ sử dụng những từ nào? Vì sao?
- Bạn thích nhất và không thích nhất lớp học nào?
- Bài học quan trọng nhất bạn đã học được khi còn học trung học là gì?
- Bạn dự định theo học chuyên ngành chính nào? Bạn đã chọn chuyên ngành chính đó như thế nào?



Tuyển sinh phỏng vấn

- Với bạn, sự kiên trì có ý nghĩa gì? Hãy mô tả một ví dụ về sự kiên trì mà bạn đã trải qua trong cuộc sống của mình.
- Việc được vào học tại (**chèn tên trường đại học**) có thể đóng góp nhiều nhất như thế nào cho sự phát triển của bạn với tư cách một người học hoặc một nhà lãnh đạo?
- Hãy đưa ra ví dụ về kinh nghiệm lãnh đạo quan trọng nhất của bạn và lý do tại sao nó lại quan trọng với bạn.



Luận văn câu hỏi

- Hãy nhớ lại thời điểm bạn đã hoài nghi hoặc không thừa nhận một niềm tin hoặc một ý tưởng. Điều gì thúc đẩy bạn suy nghĩ? Kết quả như thế nào?"
- Điều gì làm bạn khó chịu?
- Vấn đề quan trọng nào thúc đẩy bạn tạo nên sự khác biệt trên thế giới và tại sao?
- Nói về một chủ đề, ý tưởng hoặc khái niệm mà bạn thấy hấp dẫn đến mức khiến bạn quên hết thời gian.



Việc làm phỏng vấn

- Tại sao chúng tôi nên tuyển dụng bạn?
- Hãy cho biết thêm về kinh nghiệm của bạn và những đóng góp bạn sẽ mang đến cho vai trò này.
- Điểm mạnh và điểm yếu của bạn là gì? Bạn sẽ kết hợp chúng vào khía cạnh làm việc nhóm như thế nào?
- Bạn mong muốn mức lương bao nhiêu cho vị trí này?

Trang phục Phỏng vấn:

Chuyên nghiệp

Vest kèm áo khoác

Cà vạt hoặc trang sức đơn giản

Giày tây hoặc giày có gót thoải mái



Giản dị nhưng đứng đắn

Áo sơ mi công sở đơn giản (sơ mi có cổ hoặc cổ cài nút, cho áo trong quần)

Quần âu/váy được là phẳng
Giày chuyên nghiệp - giày lười, giày tây, giày cao gót, giày bệt

Phụ kiện đơn giản



Xây dựng tuyên bố cá nhân

Tuyên bố cá nhân là dòng mở đầu để người đọc đơn xin nhập học hoặc xin học bổng thấy được tính cách, niềm đam mê và động lực của bạn cũng như những trải nghiệm sống đã hình thành nên thế giới quan của bạn.

Ngoài việc học tập, có điều gì trong cuộc sống của bạn đòi hỏi bạn phải kiên trì không? Tại sao vậy?



“Gia đình” đối với bạn là ai? Bạn nghĩ gia đình đã hình thành nên con người bạn như thế nào?

Bạn đã có những trải nghiệm sống đặc biệt nào – một cách nuôi dạy khác thường, một khuyết tật, một trách nhiệm phi thường – đã hình thành nên bạn? Tại sao vậy?

Bạn muốn người khác biết điều gì về bạn mà họ không thể nhận thấy từ bên ngoài?

Đã có bước ngoặt hay thay đổi nào trong mục tiêu hoặc con đường bạn định hướng không? Nó đã xảy ra khi nào?



Ngoài việc học, bạn còn làm gì nữa?

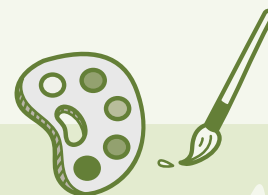
Sở thích, công việc và hoạt động ngoại khóa (tổ chức sinh viên, thể thao, nghệ thuật, âm nhạc) của bạn là gì? Bạn nhận được gì khi thực hiện những việc này?

Có những trải nghiệm sống hoặc con người nào có ảnh hưởng đến mục tiêu của bạn không? Như thế nào?



Khoảnh khắc quan trọng nhất trong cuộc đời bạn là gì?

Điều gì khiến bạn trở nên kỳ quặc? Điều gì khiến bạn trở nên dễ đoán? Điều gì khiến bạn cười?



Ba hướng đi khả thi cho sự nghiệp trong tương lai của bạn là gì? Năm năm nữa thì sao? Mười năm? Hai mươi?



Tuyên bố cá nhân là thời điểm tuyệt vời để chia sẻ chuyên ngành chính bạn dự định theo học và lý do tại sao. Nếu bạn chưa rõ, hãy xem qua nguồn tài nguyên miễn phí này!



BẠN GẶP KHÓ KHĂN KHI CHỌN CHUYÊN NGÀNH ĐẠI HỌC?

O*NET Interest Profiler là bản khảo sát sở thích nghề nghiệp miễn phí có thể giúp bạn khám phá sở thích học tập của mình và mối liên hệ của những sở thích này với các loại nghề nghiệp mà bạn có thể muốn khám phá. Sau khi hoàn tất khảo sát, bước tiếp theo của bạn là theo dõi công việc trong lĩnh vực bạn quan tâm để hiểu rõ hơn về nhiệm vụ hàng ngày.



bit.ly/onetcareersurvey

Bạn vẫn BỐI RỐI?

Hãy xem loạt video trên **YouTube** của chúng tôi để được trợ giúp về các chủ đề như lựa chọn con đường sự nghiệp và **NHIỀU THÔNG TIN KHÁC!**



Hãy tìm chúng tôi trên trang YouTube **@Get2College!**

Tại sao điểm trung bình (GPA) của tôi lại quan trọng?

Điểm trung bình GPA là hồ sơ học tập của bạn từ thời trung học và được ghi lại qua bảng điểm. Các trường cao đẳng có thể sử dụng GPA của bạn để xét tuyển, trao học bổng và xếp lớp cho bạn vào năm thứ nhất. Sau khi nhập học tại trường cao đẳng/đại học, điểm GPA của bạn sẽ được sử dụng để đảm bảo bạn vẫn đủ điều kiện nhận học bổng và/hoặc hỗ trợ tài chính.

Điểm GPA cốt lõi

Điểm GPA cốt lõi được tính bằng cách sử dụng các lớp học chính cụ thể (Tiếng Anh, Toán, Khoa học, Xã hội, v.v.) mà trường cao đẳng/đại học có thể yêu cầu để tuyển sinh. NCAA có danh sách các khóa học cốt lõi riêng.

Điểm GPA tích lũy

Đây là điểm trung bình chung của bạn bao gồm các lớp học bắt buộc và các lớp tự chọn. Bất kỳ khóa học nào được thực hiện trong thời gian học trung học phổ thông được xem xét để tốt nghiệp trung học đều được cộng vào điểm trung bình GPA này.


Điểm GPA có trọng số

Điểm GPA được xác định dựa trên độ khó của các khóa học (thường xuyên, nâng cao, AP) của bạn. Khóa học càng khó thì trọng số khi tính điểm GPA càng cao.

Yêu cầu về GPA của các trường cao đẳng/đại học hàng đầu mà bạn chọn là gì?

Một số trường cao đẳng/đại học chấp nhận bạn dựa trên điểm GPA trong khi những trường khác sử dụng GPA như một phần trong quá trình đánh giá toàn diện đơn xin nhập học của bạn. Hãy trao đổi với các trường mà bạn đang cân nhắc để biết chính sách tuyển sinh của họ liên quan đến GPA của bạn.





GPA tối thiểu cho Trường nguyện vọng 1

GPA cho Trường nguyện vọng 2

GPA cho Trường nguyện vọng 3

	Bạn thích và không thích nhất lớp học nào, tại sao?	Câu hỏi này thường được hỏi trong các buổi phỏng vấn xét tuyển vào trường cao đẳng/đại học!
		<p><small>Có thể tìm thêm câu hỏi ở trang 23.</small></p>



Nhận bảng điểm từ văn phòng cố vấn và điền vào danh sách khóa học cùng điểm bằng chữ với số tương ứng để tính điểm trung bình (GPA) của bạn.

Các lớp học bắt buộc của CPC

Lớp tiếng Anh	Điểm bằng chữ	Điểm tương đương
<i>Tiếng Anh I</i>	_____	_____
<i>Tiếng Anh II</i>	_____	_____
_____	_____	_____
_____	_____	_____
Lớp Toán	Điểm bằng chữ	Điểm tương đương
<i>Đại số I</i>	_____	_____
_____	_____	_____
_____	_____	_____
Lớp Khoa học	Điểm bằng chữ	Điểm tương đương
<i>Sinh học I</i>	_____	_____
_____	_____	_____
_____	_____	_____
Lớp Xã hội	Điểm bằng chữ	Điểm tương đương
<i>Lịch sử Mỹ</i>	_____	_____
<i>Lịch sử Thế giới</i>	_____	_____
_____	_____	_____
_____	_____	_____
Lớp Nghệ thuật	Điểm bằng chữ	Điểm tương đương
_____	_____	_____
_____	_____	_____
Lớp tự chọn Nâng cao	Điểm bằng chữ	Điểm tương đương
_____	_____	_____
_____	_____	_____
_____	_____	_____
Lớp Công nghệ	Điểm bằng chữ	Điểm tương đương
_____	_____	_____
_____	_____	_____
Các lớp khác	Điểm bằng chữ	Điểm tương đương
_____	_____	_____
_____	_____	_____
_____	_____	_____
_____	_____	_____
_____	_____	_____
_____	_____	_____



Cách tính điểm GPA của tôi

ĐIỂM: A = 4 D = 1
B = 3 F = 0
C = 2

Tôi đã tham gia các lớp học khác!!

Nếu bạn đã học các lớp Toán, tiếng Anh, CCR hoặc Nghệ thuật bổ sung, hãy thêm chúng vào danh sách các lớp khác bên dưới. Các lớp học như Thể dục, Bóng đá và Hợp xướng cũng có trong danh sách này.

Điểm tương đương
tổng **TẤT CẢ** các lớp



Tổng **TẤT CẢ**
các lớp



Điểm GPA Tích
lũy Của bạn

Đây chính là
con số kỳ diệu
nâng bước bạn
vào các trường
cao đẳng/đại
học!



Tổng **TẤT CẢ**
các lớp =



Tổng điểm
tương đương
của tất cả
các lớp =



Yêu cầu Cần Đáp ứng để được Nhận vào học

Nếu bạn muốn theo học tại một trong tám trường đại học công lập (IHL) của Mississippi, bạn phải đáp ứng các yêu cầu của một trong các lộ trình.

LỘ TRÌNH 1

GPA 3,2
tối thiểu



Hoàn thành các yêu cầu về tốt nghiệp THPT



Sẽ được giải thích rõ hơn ở trang tiếp theo!

CPC

Chương trình Giảng dạy Dự bị Đại học

Hoàn thành chương trình CPC với điểm trung bình trung học tích lũy tối thiểu là 3,2 (grade point average, GPA) hoặc điểm được xác định bởi trường cao đẳng/đại học IHL

LỘ TRÌNH 2

TRÊN 16
ACT®



GPA 2,5
tối thiểu hoặc top 50% lớp học



Hoàn thành các yêu cầu về tốt nghiệp THPT



CPC

Chương trình Giảng dạy Dự bị Đại học

Hoàn thành chương trình CPC với điểm trung bình trung học tích lũy tối thiểu là 2,50 hoặc được xác định bởi trường cao đẳng/đại học IHL hoặc thứ hạng lớp trong top 50% và điểm từ 16 trở lên ở bài thi ACT®

LỘ TRÌNH 3

TRÊN 18
ACT®



GPA 2,0
tối thiểu hoặc top 50% lớp học



Hoàn thành các yêu cầu về tốt nghiệp THPT



CPC

Chương trình Giảng dạy Dự bị Đại học

Hoàn thành chương trình CPC với điểm trung bình trung học GPA tích lũy tối thiểu là 2,0 hoặc được xác định bởi trường cao đẳng/đại học IHL và điểm ACT® từ 18 trở lên

LỘ TRÌNH 4

NCAA

Hiệp hội Thể thao Đại học Quốc gia

Các tiêu chuẩn của NCAA Division I dành cho các vận động viên là sinh viên "đủ điều kiện" hoặc "sinh viên áo đỏ" được chấp nhận là tương đương với tiêu chuẩn tuyển sinh do Hội đồng thiết lập.

Để biết thêm thông tin, hãy truy cập eligibilitycenter.org.

*Thay vì nộp điểm ACT®, học sinh có thể nộp điểm SAT® tương đương.

DON'T MEET THE CRITERIA?

Sinh viên không đáp ứng các tiêu chí trên vẫn có thể đủ điều kiện được tuyển sinh và có thể được trường IHL xem xét. Quá trình đánh giá sẽ bao gồm xem xét kết quả học tập trung học, điểm ACT® hoặc SAT® (nếu có), bài kiểm tra xếp lớp, sở thích đặc biệt và các kỹ năng cũng như các yếu tố phi nhận thức khác. Quá trình đánh giá sẽ dẫn đến một trong các kết quả sau: (1) Tuyển sinh Toàn phần, hoặc

(2) Tuyển sinh Toàn phần có Thiếu khuyết về Học thuật (yêu cầu phải ghi danh tham gia chương trình phát triển tập trung vào các môn học ở trường trung học - tiếng Anh, Đọc và Toán).

Chương trình Giảng dạy Dự bị Đại học (College Preparatory Curriculum, CPC)

Các lớp học cần thiết để được xét tuyển vào cao đẳng/đại học (18 đơn vị)

4
BÀI HỌC

TIẾNG ANH

Tất cả đều yêu cầu kỹ năng giao tiếp cơ bản (tức là đọc, viết, nghe và nói). Có thể không bao gồm Đọc và Viết Bù.

4
BÀI HỌC

TOÁN

ĐẠI SỐ I

hoặc tương đương

TOÁN CAO HƠN ĐẠI SỐ I

(2 bài học)

TOÁN BỔ SUNG CAO HƠN HOẶC THẤP HƠN ĐẠI SỐ I

(1 bài học)

3
BÀI HỌC

KHOA HỌC

SINH HỌC I

hoặc tương đương

KHOA HỌC CAO HƠN SINH HỌC I

(2 bài học)

3
BÀI HỌC

KHOA HỌC XÃ HỘI

Các đơn vị phải bao gồm các khóa học tích hợp khoa học xã hội và nhân văn nhằm thúc đẩy năng lực công dân.

1
BÀI HỌC

NGHỆ THUẬT

Bao gồm một đơn vị Carnegie (hoặc hai ½ đơn vị) bất kỳ của (các) khóa học nghệ thuật thị giác và biểu diễn đáp ứng các yêu cầu để tốt nghiệp trung học.

2
BÀI HỌC

MÔN TỰ CHỌN NÂNG CAO

Tùy chọn 1: Ngoại ngữ I và II

Tùy chọn 2: Ngoại ngữ I & một Bài học từ Tùy chọn 3

Tùy chọn 3: (1) Sự kết hợp bất kỳ của các môn tự chọn nâng cao trên đơn vị Carnegie bắt buộc (A) như được nêu trong Sổ tay CPC của Văn phòng Vấn đề Học thuật và Sinh viên và/hoặc (B) bất kỳ khóa học Nâng cao (Advanced Placement, AP), Tín chỉ kép Học thuật hoặc Nghề nghiệp và Kỹ thuật (Dual Credit, DC), Tú tài Quốc tế (IB) hoặc Chứng chỉ Giáo dục Quốc tế Nâng cao (Advanced International Certificate of Education, AICE). (2) Hoàn thành một khóa học Nghề nghiệp và Kỹ thuật kéo dài hai năm cũng có thể được tính là một đơn vị. Ví dụ: hoàn thành cả khóa Khoa học Sức khỏe I và II sẽ được tính là một môn tự chọn nâng cao.

1
BÀI HỌC


KHÓA HỌC CÔNG NGHỆ HOẶC KHOA HỌC MÁY TÍNH

Khóa học công nghệ được định nghĩa là khóa học nhấn mạnh đến việc sử dụng công nghệ như một công cụ nâng cao năng suất. Hướng dẫn cần bao gồm việc sử dụng nhiều hình thức công nghệ khác nhau để tạo, cộng tác, sắp xếp và xuất bản thông tin. Khóa học cần tập trung vào việc ứng dụng công nghệ như một công cụ năng suất thay vì các gói phần cứng và/hoặc phần mềm cụ thể.

Để tìm hiểu thêm về yêu cầu tuyển sinh IHL và yêu cầu về CPC, hãy quét mã QR bên dưới!



Hãy
quét
tôi!



ACT® WorkKeys® Chứng chỉ về Sự sẵn sàng bước vào Nghề nghiệp

ACT WorkKeys® là những đánh giá đo lường các kỹ năng “thực tế” cần thiết để thành công tại nơi làm việc. Sinh viên theo đuổi Bằng tốt nghiệp Truyền thống với Chứng nhận Nghề nghiệp và Kỹ thuật phải đạt trình độ bậc trên ACT WorkKeys®.

Với ACT WorkKeys®, bạn có thể nhận được Chứng chỉ Sẵn sàng Nghề nghiệp Quốc gia (National Career Readiness Certificate, NCRC®), một chứng chỉ đánh giá được cấp theo bốn cấp độ: Bạch kim, Vàng, Bạc và Đồng. NCRC đo lường và chứng nhận các kỹ năng làm việc thiết yếu cần có để thành công trong nhiều ngành nghề.

Chứng chỉ NCRC® được trao cho những người đạt Điểm cấp độ 3 trở lên ở cả ba bài đánh giá WorkKeys®:

- Toán ứng dụng
- Tài liệu Nơi làm việc
- Kiến thức Đồ họa

Cũng có sẵn bằng tiếng Tây Ban Nha.

CHUẨN BỊ CHO WORKKEYS®

Thông qua các chương trình MS Skill UP, các Chương trình Giảng dạy ACT WorkKeys® có sẵn giúp chuẩn bị cho cá nhân tham gia Đánh giá ACT WorkKey® hướng đến Chứng chỉ Sẵn sàng Nghề nghiệp Quốc gia (National Career Readiness Certificate, NCRC®) tại skillupmississippi.com.

ACT CHUYỂN THÀNH ACT® NCRC NHƯ THẾ NÀO

Trên báo cáo điểm ACT®, bạn có thể thấy ước tính cấp độ ACT® NCRC® mà học sinh có điểm tổng hợp ACT® như bạn có thể đạt được.

Cấp độ Kỹ năng CRC

ĐỒNG

CẤP ĐỘ 3

điểm tối thiểu ở tất cả các bài đánh giá

16%

công việc cho thấy trình độ kỹ năng này

Nghề nghiệp Liên quan

Kỹ thuật viên Sửa chữa
Thân xe Ô tô

Trợ lý Thú y

Trợ lý Tạp vụ

Thợ lắp đặt Tường thạch cao

Trợ lý Nhà thuốc

3

BẠC

CẤP ĐỘ 4

điểm tối thiểu ở tất cả các bài đánh giá

67%

công việc cho thấy trình độ kỹ năng này

Nghề nghiệp Liên quan

Quản lý Hành chính

Đầu bếp chính

Trợ lý Y khoa

Kỹ thuật viên Chế tạo

Thợ máy

4

VÀNG

CẤP ĐỘ 5

điểm tối thiểu ở tất cả các bài đánh giá

93%

công việc cho thấy trình độ kỹ năng này

Nghề nghiệp Liên quan

Cố vấn Trường học

Kỹ thuật viên Dược

Giám sát SX Bán dẫn

Giám đốc Kinh doanh

Thợ điện

5

BẠCH KIM

CẤP ĐỘ 6

điểm tối thiểu ở tất cả các bài đánh giá

99%

công việc cho thấy trình độ kỹ năng này

Nghề nghiệp Liên quan

Kế toán viên

Người soạn thảo Văn bản
Kỹ thuật

Quản lý Bán hàng

Quản lý Điều dưỡng đã
Đăng ký

Người lắp đặt và Sửa chữa
Thang máy

6

Dựa trên nghiên cứu liên kết ACT®/WorkKeys® gần nhất, những học sinh đạt điểm ACT® Tổng hợp là:

< 13

13 - 16

17 - 21

22 - 26

27 - 36

ĐỒNG

BẠC

VÀNG

BẠCH KIM

không có khả năng nhận được ACT® NCRC®

nhiều khả năng đạt được ACT® NCRC đồng®

nhiều khả năng đạt được ACT® NCRC bạc®

có nhiều khả năng đạt được ACT® NCRC vàng®

nhiều khả năng đạt được ACT® NCRC bạch kim®

Thông tin về Điều kiện Tham gia NCAA:



Nếu bạn muốn chơi thể thao ở trường cao đẳng/đại học, hãy đảm bảo rằng bạn nắm rõ các yêu cầu và điều kiện của NCAA.

1

Các vận động viên là sinh viên phải đăng ký với Trung tâm Xét tuyển NCAA (eligibilitycenter.org) để chơi ở Hạng I hoặc II tại trường cao đẳng/đại học.

2

Trung tâm Xét tuyển NCAA sẽ xem xét hồ sơ học tập, điểm kiểm tra (ACT® hoặc SAT®), và tình trạng nghiệp dư của bạn để xác nhận xem bạn có đủ điều kiện chơi thể thao tại một trường cao đẳng thuộc Hạng I hoặc II hay không.

3

Bạn nên đăng ký với NCAA vào đầu năm thứ ba trung học.

4

Có 3 loại tài khoản NCAA - Tài khoản Trang hồ sơ (*không chắc chắn về hạng hoặc kế hoạch thi đấu tại trường thuộc Hạng III*); **Tài khoản Chứng nhận Học thuật & Nghiệp dư** (*để hoàn thành tại trường thuộc Hạng I hoặc II*); **Tài khoản Chỉ Nghiệp dư** (*chuyển từ trường cao đẳng 2 năm sang trường thuộc Hạng I hoặc II*).

5

Bạn phải hoàn tất đăng ký tài khoản Học thuật & Nghiệp dư, bao gồm thanh toán hoặc cung cấp chứng từ miễn lệ phí trước thì mới có thể đến thăm quan chính thức, ký Thư bày tỏ ý định quốc gia, nhận học bổng thể thao hoặc hoàn thành chương trình tại trường thuộc Hạng I hoặc II.

6

Tài liệu cần khi đăng ký NCAA: địa chỉ email, thông tin cá nhân, quá trình học tập, quá trình tham gia thể thao (gồm thông tin chi tiết về chi phí hoặc giải thưởng nhận được, đội và cá nhân đã tư vấn hoặc tiếp thị kỹ năng của bạn), thanh toán (\$100).

7

Bạn sẽ được miễn lệ phí đăng ký nếu nhận được® giấy miễn lệ phí ACT. Cố vấn của bạn phải nộp thông tin này trên cổng thông tin Xét tuyển NCAA.

8

Bạn phải gửi điểm ACT® và bảng điểm trung học phổ thông của mình đến Trung tâm Xét tuyển.

9

Bạn nên lên kế hoạch cập nhật thường xuyên thông tin tham gia thể thao trên tài khoản của mình cho đến khi nhận được chứng nhận cuối cùng về tình trạng của mình (thường là vào khoảng thời gian tốt nghiệp).

Thông tin chi tiết có thể thay đổi. Truy cập eligibilitycenter.org để biết thông tin mới nhất.

Chuẩn bị Nộp đơn vào Cao đẳng/Đại học

Trước khi Nộp hồ sơ Danh sách kiểm tra:

- Chuẩn bị sẵn các thông tin liên lạc của bạn.

- Tên chính thức



- Mã số An sinh Xã hội
- Địa chỉ gửi thư
- Địa chỉ email cá nhân
- Thông tin liên lạc của phụ huynh/người giám hộ

- Có thể liệt kê các hoạt động ngoại khóa (ví dụ: Hội sinh viên, Greek Life) mà bạn dự định tham gia khi vào cao đẳng/đại học.

- Chuẩn bị sẵn danh sách các khóa học mà bạn hiện đang theo học tại trường trung học.

- Chuẩn bị sẵn phương thức thanh toán phí nộp đơn, nếu có.
- Giấy miễn lệ phí
- Thẻ ghi nợ/thẻ tín dụng

- Chuẩn bị sẵn bản sao kỹ thuật số bài luận và sơ yếu lý lịch của bạn để tải lên đơn đăng ký nếu có.

Sau khi sử dụng danh sách kiểm tra:

- Yêu cầu gửi bảng điểm trung học phổ thông của bạn đến tất cả các trường cao đẳng/đại học mà bạn đã nộp đơn.

- Kiểm tra xem điểm ACT của bạn đã được gửi đến các trường cao đẳng/đại học mà bạn nộp đơn hay chưa.

- Kiểm tra email thường xuyên để biết kết quả tuyển sinh và các bước tiếp theo.

COLLEGE APPLICATION FEE WAIVERS

Có thể sử dụng giấy miễn lệ phí để thi ACT® miễn phí, trang trải phí đăng ký chậm và bỏ qua lệ phí nộp đơn vào trường cao đẳng/đại học. Giấy miễn lệ phí dành cho cho các học sinh được nhận bữa trưa miễn phí hoặc giảm giá tại trường trung học và bạn có thể xin từ cố vấn của mình.

Điều này sẽ cho phép bạn nộp đơn vào (các) trường đại học/cao đẳng mà không phải trả lệ phí nộp đơn.

Hầu hết các trường cao đẳng hai năm không thu phí nộp đơn, do đó không cần miễn lệ phí. Nhiều trường cao đẳng bốn năm sẽ chấp nhận giấy miễn lệ phí.



Tìm hiểu thêm hơn 500 nghề nghiệp hàng đầu khác tại Mississippi

Sử dụng liên kết bên dưới để khám phá thêm nhiều việc làm đang tuyển dụng tại Mississippi.

get2college.org/career-planning

NGHỀ NGHIỆP HÀNG ĐẦU TẠI MISSISSIPPI



Thợ hàn

Lương trung bình: \$44.340

Lương khởi điểm trung bình: \$30.860

Trình độ học vấn điển hình:

Chứng chỉ sau trung học

Chuyên ngành đại học phổ biến:

Công nghệ hàn

Nộp đơn thôi!

Bạn còn chờ gì nữa? Các bạn học sinh cuối cấp thân mến, việc hoàn thành đơn xin học cao đẳng/đại học là bước đầu tiên để được nhận vào trường. Thông thường, thời gian nộp đơn trên trang web của trường sẽ bắt đầu vào ngày 1 tháng 8.

Trường nguyện vọng hàng đầu của tôi:



Ngày nộp đơn _____

Ngày được nhận Vào học _____

Thông tin tài khoản của sinh viên

Tên người dùng: _____

Mật khẩu: _____

Hạn chót nộp đơn đăng ký Khoa/Chương trình chính:

Ngày quan trọng:

Ngày hết hạn nộp đơn đăng ký học bổng:

Ngày hết hạn nộp đơn đăng ký nơi ở:

Trường nguyện vọng 2:

Ngày nộp đơn _____

Ngày được nhận Vào học _____

Thông tin tài khoản của sinh viên

Tên người dùng: _____

Mật khẩu: _____

Hạn chót nộp đơn đăng ký Khoa/Chương trình chính:

Ngày quan trọng:

Ngày hết hạn nộp đơn đăng ký học bổng:

Ngày hết hạn nộp đơn đăng ký nơi ở:

Trường nguyện vọng 3:

Ngày nộp đơn _____

Ngày được nhận Vào học _____

Thông tin tài khoản của sinh viên

Tên người dùng: _____

Mật khẩu: _____

Hạn chót nộp đơn đăng ký Khoa/Chương trình chính:

Ngày quan trọng:

Ngày hết hạn nộp đơn đăng ký học bổng:

Ngày hết hạn nộp đơn đăng ký nơi ở:

Trường nguyện vọng 4:

Ngày nộp đơn _____

Ngày được nhận Vào học _____

Thông tin tài khoản của sinh viên

Tên người dùng: _____

Mật khẩu: _____

Hạn chót nộp đơn đăng ký Khoa/Chương trình chính:

Ngày quan trọng:

Ngày hết hạn nộp đơn đăng ký học bổng:

Ngày hết hạn nộp đơn đăng ký nơi ở:

Trường nguyện vọng 5:

Ngày nộp đơn _____

Ngày được nhận Vào học _____

Thông tin tài khoản của sinh viên

Tên người dùng: _____

Mật khẩu: _____


Hạn chót nộp đơn đăng ký Khoa/Chương trình chính:

Ngày quan trọng:

Ngày hết hạn nộp đơn đăng ký học bổng:

Ngày hết hạn nộp đơn đăng ký nơi ở:

công cụ so sánh trường

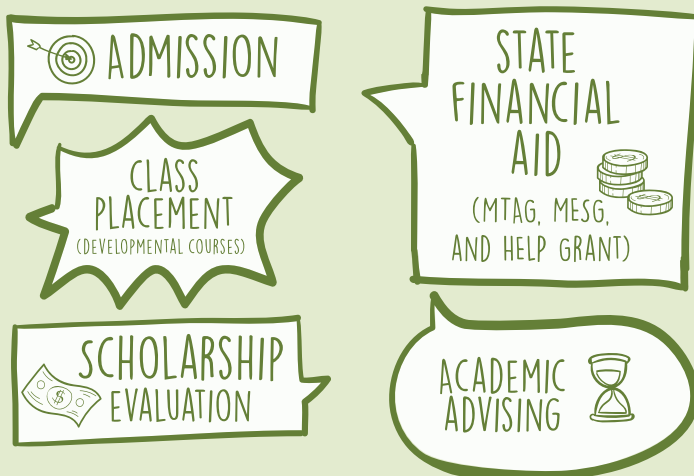


Sử dụng Công cụ So sánh Trường đại học Get2College để giúp thu hẹp lựa chọn trường cao đẳng/đại học của bạn và so sánh các chi phí như học phí, nhà ở và nhiều chi phí khác trên trang web của chúng tôi tại:

bit.ly/G2CComparisonTool

ACT® & SAT®

Hầu hết các trường cao đẳng và đại học đều yêu cầu điểm ACT® hoặc SAT® trong quá trình tuyển sinh. Bạn không cần phải thực hiện cả hai bài kiểm tra, hầu hết học sinh chỉ chọn một bài. Kết quả bạn đạt được là một cách để đo lường khả năng bạn sẽ được:



Get2College có các nguồn tài liệu luyện thi ACT® miễn phí trên trực tuyến: bit.ly/ACTg2c

NGÀY THI ACT®	HẠN ĐĂNG KÝ	CÓ PHÍ PHẠT TRỄ
14 tháng Chín năm 2024	9 tháng Tám	25 tháng Tám
26 tháng Mười năm 2024	20 tháng Chín	7 tháng Mười
14 tháng Mười Hai năm 2024	8 tháng Mười Một	22 tháng Mười Một
8 tháng Hai năm 2025	3 tháng Một	20 tháng Một
5 tháng Tư năm 2025	28 tháng Hai	16 tháng Ba
14 tháng Sáu năm 2025	9 tháng Năm	26 tháng Năm
12 tháng Bảy năm 2025	6 tháng Sáu	20 tháng Sáu

*Giá và phí ATC có thể thay đổi. Xem act.org để biết thêm chi tiết.

Lệ phí ACT®*

ACT®, không gồm viết	\$69,00
ACT®, gồm viết	\$94,00
Phí đăng ký trễ	\$38,00
Kiểm tra sau	\$69,00
Phí thay đổi	\$44,00

ACT® miễn phí

Có bốn giấy miễn lệ phí được cung cấp để giúp học sinh có thu nhập thấp chi trả cho kỳ thi ACT® và trang trải các khoản phí đăng ký chậm. Hãy hỏi cố vấn trung học của bạn xem bạn có đủ điều kiện không! Thông tin chi tiết khác ở trang 32.

CẦN TRỢ GIÚP THÊM ĐỂ CHUẨN BỊ CHO BÀI KIỂM TRA?


Yêu cầu Ấn bản Thông tin Bài thi (Test Information Release, TIR) để nhận bản sao các câu hỏi và câu trả lời trong bài kiểm tra của bạn.

Chọn ngày thi quốc gia, xem act.org để biết chi tiết. Phí Ấn bản Thông tin Bài thi là \$32 trước ngày thi và \$40 sau ngày thi. Nếu bạn đăng ký giấy miễn lệ phí, TIR sẽ là miễn phí.



SAT® là kỳ thi tuyển sinh đại học toàn quốc thay thế cho ACT®.

Điểm số ACT® để xin Học bổng



REMEMBER!

**THE
ACT®
IS A
TIMED
TEST!**

Điểm superscore (lấy điểm thành phần cao nhất) có những lợi ích gì?

Tính điểm superscore là tính trung bình các điểm thành phần cao nhất mà bạn đạt được trong tất cả các lần thi ACT®. Điểm superscore kết hợp những thành tích tốt nhất của bạn thành một điểm số phản ánh tốt nhất khả năng của bạn và sau cùng sẽ cho phép bạn thể hiện hết khả năng của mình.

Điểm superscore ACT® được sử dụng như thế nào?

Một số trường cao đẳng và đại học tại Mississippi sẽ sử dụng điểm superscore ACT® để xét tuyển đại học và cấp học bổng. Ngoài ra, Văn phòng Hỗ trợ Tài chính Sinh viên Mississippi (Mississippi Office of Student Financial Aid, MOSFA) sẽ chấp nhận điểm superscore ACT® khi xét cấp trợ cấp.

Ai nhận được® thông tin về điểm superscore ACT?


ACT® cung cấp điểm superscore ACT được tính toán® cho tất cả học sinh đã thi ACT® nhiều lần từ tháng 9 năm 2016 đến thời điểm hiện tại. ACT® sẽ tự động gửi điểm của bạn đến những nơi bạn yêu cầu khi bạn đăng ký dự thi. Hãy nhớ để thông tin Văn phòng Hỗ trợ Tài chính Sinh viên Mississippi (mã: 2431). Nếu bạn cần gửi điểm superscore sau ngày thi, bạn chỉ cần đăng nhập vào MyACT để xem và gửi điểm. Phí gửi báo cáo điểm superscore là \$18 cho mỗi ngày thi cho, cho mỗi báo cáo.

Thời gian thi!

Được miễn? Ngày thi	Chuẩn bị cho ACT®?	Điểm tổng hợp/Điểm thành phần
<input type="checkbox"/> _____	<input type="checkbox"/> C <input type="checkbox"/> K _____	TA_____ T_____ Đ_____ KH_____
<input type="checkbox"/> _____	<input type="checkbox"/> C <input type="checkbox"/> K _____	TA_____ T_____ Đ_____ KH_____
<input type="checkbox"/> _____	<input type="checkbox"/> C <input type="checkbox"/> K _____	TA_____ T_____ Đ_____ KH_____
<input type="checkbox"/> _____	<input type="checkbox"/> C <input type="checkbox"/> K _____	TA_____ T_____ Đ_____ KH_____
Điểm superscore cao nhất:		TA_____ T_____ Đ_____ KH_____

ABOUT WAIVERS

Có bốn giấy miễn lệ phí để giúp học sinh có thu nhập thấp chi trả cho kỳ thi ACT® và trang trải các khoản phí đăng ký chậm. Hãy hỏi cố vấn trung học của bạn xem bạn có đủ điều kiện không! Xin lưu ý rằng giấy miễn lệ phí vẫn được sử dụng ngay cả khi bạn không dự thi vào ngày thi đã yêu cầu. Bạn không thể sử dụng lại giấy miễn lệ phí.



Tìm hiểu podcast về ACT® của Get2Collegeon trên trang web tại bit.ly/ACTpodcast

Trang web




Tài nguyên Get2College ACT®
Quét mã QR để tìm hiểu thêm




Luyện thi Kaplan và ACT®
Truy cập liên kết bên dưới để tìm hiểu thêm
bit.ly/ACTKaplan

nếu bạn sử dụng giấy miễn lệ phí khi đăng ký dự thi, một số nội dung ôn tập sẽ được miễn phí.

Sách



Cẩm nang Luyện thi ACT® Thực tế (Sách đồ)



Luyện thi ACT® Sách đen: Các Chiến lược ACT® Hiệu quả nhất Từng được Công bố

Ứng dụng Di động



Thực hành, Luyện thi và Bài kiểm tra của Varsity Tutors




Luyện thi & Thực hành ACT® ACT(Đỏ) của Magoosh



Tìm các mẹo và thủ thuật hữu ích cho kỳ thi ACT® trong các video ngắn 1 phút và hội thảo đầy đủ trên kênh YouTube của chúng tôi ở địa chỉ:

bit.ly/youtubeG2C

Bắt đầu từ mùa xuân 2024!



ACT® bắt đầu cho phép bạn làm bài kiểm tra trực tuyến vào các ngày thi và tại các địa điểm thi quốc gia đã chọn.

Hãy thường xuyên kiểm tra trang web ACT® bởi cơ quan này đang mở rộng tùy chọn thi trực tuyến.



ACT.ORG

START TESTING YOUR JUNIOR YEAR



Có nhiều lợi thế khi bắt đầu tham gia thi vào năm thứ ba. Các câu hỏi trong bài thi ACT® có liên quan trực tiếp đến những kiến thức bạn đã học ở trường trung học. Có thể bạn đã hoàn thành các khóa học tương ứng với nội dung trong tài liệu kiểm tra.



CHIẾN LƯỢC LÀM BÀI THI

Làm theo khả năng và trả lời MỌI câu hỏi

Tập trung vào những câu hỏi dễ/trung bình để đạt được nhiều điểm nhất có thể. Bạn không bị phạt nếu thực hiện việc đoán đáp án khi làm bài thi ACT®, vì vậy đối với những câu hỏi khó, nếu bạn không chắc chắn về câu trả lời đúng hoặc nếu bạn hết thời gian, hãy cứ đoán câu trả lời. Sách hướng dẫn thi ACT® sẽ không bị chấm điểm nên bạn có thể đánh dấu trong quá trình thu hẹp các lựa chọn câu trả lời, trình bày bài giải toán và gạch chân thông tin chính trong đoạn văn.

Luyện tập giúp bạn có kết quả tốt nhất

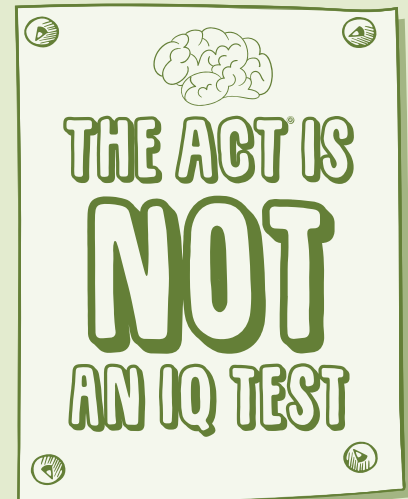
ACT® là bài kiểm tra được chuẩn hóa, do đó bạn có thể biết mình sẽ được kiểm tra những gì và các câu hỏi sẽ được đưa ra như thế nào. Hãy luyện tập như thể bạn đang thi ACT® thật, vì vậy hãy dậy sớm để luyện để thi khi bạn đang MỆT MỎI! Việc luyện thi sẽ giúp bạn quen dần với việc thi ACT®.

Quy trình loại bỏ

Thu hẹp số câu trả lời trước khi đưa ra phán đoán. Xác suất trả lời đúng 50% sẽ tốt hơn xác suất trả lời đúng 25%.

Đáp án chung

Chọn một đáp án cố định trước khi bắt đầu bài kiểm tra (chẳng hạn như A, B, C, hoặc D). Sử dụng đáp án đó mỗi khi bạn cần đoán đáp án hoặc sắp hết thời gian. Nó sẽ tăng cơ hội trả lời đúng câu hỏi của bạn so với việc đoán ngẫu nhiên.



QUICK TIPS



Tiếp cận các câu hỏi trong bài thi ACT® theo một trong ba cách sau:

LÀM NGAY

Những câu hỏi dễ là những câu hỏi không mất nhiều thời gian để giải. Hãy giải quyết chúng đầu tiên!

LÀM SAU

Những câu hỏi khó vừa có thể mất một chút thời gian để giải. Hãy bỏ qua những câu hỏi này và quay lại sau.

TUYỆT ĐỐI KHÔNG

Những câu hỏi khó sẽ cần thời gian để giải. Thay vì lãng phí thời gian quý báu, hãy tận dụng thời gian với những câu hỏi dễ trước!

Mẹo nhanh khi làm bài thi ACT [®]

PHẦN TIẾNG ANH

Ở phần này, hãy vận dụng chủ yếu kỹ năng ngữ pháp của bạn. Đọc toàn bộ đoạn văn chứ không chỉ phần được gạch chân. Học cách “cắt bỏ phần thừa” trong phần này bằng cách loại bỏ những thông tin không cần thiết.

Những quy tắc khác mà bạn có thể đã quên:

Who và Whom:

Who chỉ chủ ngữ của câu hoặc mệnh đề. Có thể thay thế bằng he, she hoặc they. **Whom** chỉ tân ngữ của câu hoặc mệnh đề. Có thể thay thế bằng him, her hoặc them.

“To whom should I give my ticket?”

“Who can tell me the name of the second president?”

It’s và Its:

It’s là sự rút gọn của it is. **Its** biểu thị sự sở hữu.

“It’s going to be a beautiful day.”

“The milk has passed its expiration date.”

Your và You’re:

Your là một đại từ sở hữu. **You’re** là dạng viết tắt của you are.

“Your umbrella is next to the door.”

“You’re going to enjoy the zoo.”

Their, There và They’re:

Their thể hiện sự sở hữu của một nhóm. **There** đề cập đến một địa điểm hoặc ý tưởng. **They’re** là một sự rút gọn của they are.

“The students are going on their trip today.”

“There is the bakery that I love.”

“They’re working on a new project.”

Who’s và Whose:

Who’s là sự rút gọn của who is. **Whose** là dạng sở hữu của who.

“Who’s ready to help me?”

“Whose dog is barking?”

QUICK TIPS



VÍ DỤ

Cắt bỏ phần thừa

Cắt câu thành chủ ngữ (untruths) và động từ (matters) để xem chúng có thống nhất với nhau hay không.

These untruths – whether deliberate exaggerations or slips of the memory – ultimately matters very little, for the autobiography isn’t about the life of Mary Harris Jones.

- A. NO CHANGE
- B. has mattered
- C. had mattered
- D. matter

Câu trả lời: D

LUYỆN THI ACT MIỄN PHÍ CÙNG GET2COLLEGE



Get2College tổ chức các buổi Hội thảo luyện thi ACT miễn phí[®] bao gồm tất cả các chủ đề về ACT dành cho[®] những học sinh chưa từng thi ACT[®] hoặc những học sinh muốn tăng điểm. Truy cập get2college.org để đăng ký tham gia hội thảo sắp tới!

Soát lại Dấu chấm

Dấu phẩy

Được sử dụng theo bốn cách trong ACT®:

Quanh thông tin không cần thiết:

"My father, an English professor, likes to read nonfiction books."

Giữa các mục trong một

danh sách:

"I bought milk, eggs, and bread at the grocery store."

Giữa một mệnh đề hoàn

chỉnh và một mệnh đề không hoàn chỉnh:

"Since it was raining, we could not go for a swim."

Trước các liên từ (cho, và, cũng không, nhưng, hoặc, nên):

"John wanted tea to drink, but the store did not have any."

PHẦN VIẾT (tùy chọn)

Phần thi viết là phần tùy chọn, nhưng có một số trường cao đẳng/đại học trên khắp nước Mỹ yêu cầu hoặc khuyến khích phần thi viết khi xét tuyển. **Không trường cao đẳng hay đại học nào tại Mississippi yêu cầu phần thi viết.** Nếu bạn làm phần thi viết, hãy nêu rõ ràng quan điểm của bạn. ACT ưa chuộng lối viết trực diện, súc tích, do đó hãy hạn chế văn xuôi không cần thiết.

Dấu nháy đơn

Được sử dụng để chỉ sự sở hữu hoặc thể hiện dạng rút gọn

Sở hữu:

"Nancy borrowed Jennifer's shirt."

Rút gọn (ở đây là should not):

"You shouldn't forget to study."

Dấu chấm phẩy

Được sử dụng để liên kết các mệnh đề độc lập không được nối bằng một liên từ

Liên kết các mệnh đề:

"She calls it pop; I call it soda."

Dấu hai chấm

Giới thiệu một yếu tố hoặc một loạt các yếu tố minh họa hoặc khuếch đại thông tin trước dấu hai chấm

"You would've gotten a perfect score on the ACT if it weren't for one subject: math."

®

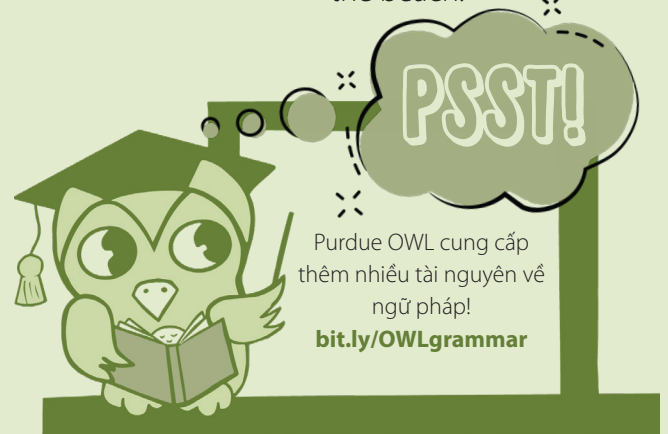
Dấu gạch ngang

Được sử dụng để chỉ sự ngắt quãng đột ngột trong suy nghĩ hoặc để đưa ra lời giải thích

Sự gián đoạn đột ngột

trong suy nghĩ:

"For our vacation—which was way too short—we went to the beach."



PHẦN THI TOÁN

Phần thi toán thường được sắp xếp theo thứ tự từ dễ đến khó. Sử dụng phương pháp “Điền số thực” (Plug-In) khi bạn được cho các biến trong câu hỏi và câu trả lời. Phương pháp “Sử dụng Câu trả lời” hữu ích nếu bạn được cung cấp số trong câu trả lời. Hãy sử dụng logic khi có thể thay vì sử dụng toán học để giải bài toán. Cuối cùng, có khoảng 4-7 câu hỏi lượng giác trong bài thi ACT®.

$$x = y^2$$

QUICK TIPS



VÍ DỤ

Phương pháp Điền số thực

Nếu tổng của ba số nguyên lẻ liên tiếp là p , thì theo p , số lớn nhất trong ba số nguyên này là bao nhiêu?

- A. $(p-6)/3$
- B. $(p-3)/3$
- C. $p/3$
- D. $(p+3)/3$
- E. $(p+6)/3$

Bước 1: Chọn ba số nguyên lẻ liên tiếp. Không dùng 1 hoặc 0.

Bước 2: Giải bài toán bằng cách sử dụng số của bạn. Tổng của 3 số nguyên lẻ liên tiếp bạn chọn là bao nhiêu? Câu trả lời này sẽ biểu thị p trong các lựa chọn đáp án.

Bước 3: Câu hỏi này đang hỏi điều gì? Bài toán này yêu cầu tìm số nguyên lớn nhất trong ba số nguyên. Trong ba số nguyên bạn đã chọn, số nào lớn nhất? Đó là mục tiêu của bạn.

Bước 4: Giải các đáp án bằng cách sử dụng các số bạn đã chọn. Điền câu trả lời của bạn vào ô p để tìm mục tiêu chính xác.

Câu trả lời: E

Các công thức và thuật ngữ cần biết!

Bạn sẽ phải học thuộc các công thức toán học vì chúng sẽ không được cung cấp trong kỳ thi ACT®. Các công thức và thuật ngữ sau đây thường được kiểm tra trong ACT®:

Số nguyên Số không phải là phân số

Tích Một thuật ngữ khác của nhân

Giá trị Tuyệt đối Khoảng cách từ một số đến số không

$$= \frac{1}{2}(\text{cạnh góc vuông})(\text{chiều cao}) \quad r^2 = (x - h)^2 + (y - k)^2$$

Diện tích tam giác

Phương trình Đường tròn**

$$A^2 + B^2 = C^2 = (\text{chiều dài})(\text{chiều rộng})(\text{chiều cao})$$

Định lý Pi-ta-go*

Thể tích Hình hộp Chữ nhật

$$= \sqrt{(x_2 - x_1)^2 + (y_2 - y_1)^2}$$

Công thức tính Khoảng cách

$$\left(\frac{x_1 + x_2}{2}, \frac{y_1 + y_2}{2} \right)$$

Công thức Điểm giữa:

* Chỉ sử dụng với tam giác vuông trong đó a và b là cạnh bên, và c là cạnh huyền.

** (h, k) đại diện cho tâm điểm của hình tròn

VÍ DỤ

QUICK TIPS



Sử dụng Phương pháp Trả lời

Marc ít tuổi bằng nửa Tony và gấp ba số tuổi của Ben. Nếu tổng số tuổi của họ là 40 thì Marc bao nhiêu tuổi?

- A. 3
- B. 6
- C. 12
- D. 18
- E. 24

Bước 1: Độ tuổi của ai được thể hiện trong các câu trả lời? Đánh dấu các đáp án.

Bước 2: Giải bài toán sử dụng các đáp án, bắt đầu bằng C. Làm thế nào để tính được tuổi của Tony căn cứ vào tuổi của Marc? Làm thế nào chúng ta tính được tuổi của Ben căn cứ vào tuổi của Marc?

Câu trả lời: C

PHẦN THI ĐỌC

Có bốn loại đoạn văn đọc: Văn xuôi Hư cấu/Văn tự sự, Khoa học Xã hội, Nhân văn, và Khoa học Tự nhiên. Hãy luyện từng loại đoạn văn này và xác định loại đoạn văn nào dễ nhất với bạn. Hãy trả lời các câu hỏi đó trước!

Các bước Đọc nhanh

1. Đọc đoạn văn đầu tiên

Sau khi đọc tóm tắt, hãy đọc toàn bộ đoạn văn đầu tiên. Đoạn văn đầu tiên thường cung cấp cho người đọc thông tin về nội dung của bài văn.

2. Đọc đoạn văn cuối

Đoạn văn cuối thường tóm tắt tất cả thông tin trước đó trong bài văn. Một lần nữa, bạn sẽ nắm được ý tưởng nội dung của bài văn.

3. Đọc câu đầu tiên của mỗi đoạn văn ở giữa.

Các câu chủ đề của các đoạn văn giữa cung cấp cho người đọc các chi tiết bổ trợ, củng cố cho ý chính. Ngoài ra, chúng còn giúp bạn biết nơi tìm thông tin cụ thể mà các câu hỏi có thể hỏi.



Một chiến lược khác bạn có thể sử dụng là chiến lược “Che và Dự đoán”. Luyện tập che các câu trả lời và tự trả lời. Nhìn thấy các đáp án có thể khiến bạn lại nghi ngờ phán đoán của bản thân.

PHẦN THI KHOA HỌC

Bài thi khoa học ACT® thực chất không phải là bài kiểm tra khoa học. Nó giống một thi đọc hơn. Bạn không cần phải biết bất kỳ kiến thức khoa học nào mới có thể làm tốt bài thi khoa học. Có ba loại bài văn khoa học: Biểu diễn Dữ liệu, Bản tóm tắt Nghiên cứu và Quan điểm Xung đột. Hãy luyện các kiểu bài văn này và xác định kiểu nào là dễ nhất. Hãy trả lời các câu hỏi đó trước! LƯU Ý: bắt đầu từ mùa xuân năm 2025, phần thi khoa học sẽ là môn tự chọn.

Phần thi Khoa học trong kỳ thi ACT® thường sắp xếp các câu hỏi theo thứ tự khó. Cái khó của bài thi này là không để một câu hỏi chiếm quá nhiều thời gian của bạn.

Chiến lược cho các câu hỏi trong bài thi khoa học:

ĐẸ

“Tìm câu Trả lời”

Những câu hỏi này hỏi là về bài văn và thường xuất phát từ biểu đồ hoặc đồ thị. Chúng thường xuất hiện đầu tiên, vì vậy hãy trả lời ngay sau khi phân tích thông tin được đưa ra. Đừng vội vàng và mắc lỗi bất cẩn trong những câu hỏi này.

TRUNG BÌNH

“Đọc và Lý luận”

Những câu hỏi này yêu cầu bạn phân tích sơ bộ thông tin được trình bày. Chúng tôi khuyên bạn nên thực hiện bước này thứ hai. Khi sử dụng phương pháp loại trừ, hãy chú ý đến các đáp án có bấy.

KHÓ

“Bức tranh Toàn cảnh”

Những câu hỏi này hỏi về toàn bộ bài văn. Thông thường, bạn nên để những câu này để làm sau cùng. Khi bạn trả lời những câu hỏi này, bạn sẽ phải phân tích thông tin nhiều lần và hy vọng sẽ nắm được mục đích chung của bài văn.



Thay thế để đơn giản hóa

Nếu một từ tiếng Latin được sử dụng để gọi tên một thứ gì đó, hãy thay nó bằng một từ quen thuộc hơn để dễ hiểu hơn. Ví dụ: sử dụng từ “Mèo” thay cho *Geospiza fortis* và “Chó” thay cho *Geospiza fuliginosa* khi chuẩn bị trả lời câu hỏi này.

How am I going to PAY FOR COLLEGE

Tiền ở đâu?

Thuật ngữ Cần biết

Chi phí Tham dự (Cost of Attendance, COA)

COA là tổng chi phí ước tính để theo học một trường cao đẳng/đại học, bao gồm học phí, lệ phí, tiền nhà, tiền ăn, sách vở và các chi phí sinh hoạt khác.

Học bổng

Học bổng là khoản hỗ trợ tài chính miễn phí được trao căn cứ vào thành tích học tập hoặc thành tích khác.

Vừa học Vừa làm

Chương trình Vừa học Vừa làm là chương trình hỗ trợ tài chính dựa trên nhu cầu do liên bang cung cấp. Chương trình này cung cấp kinh phí cho sinh viên làm việc bán thời gian tại trường cao đẳng/đại học.

Trợ cấp

Trợ cấp là một hình thức hỗ trợ tài chính không đòi hỏi phải hoàn trả và thường dựa trên nhu cầu.

Khoản vay

Khoản vay là số tiền bạn vay và phải trả lại kèm theo tiền lãi.

Chỉ số Hỗ trợ Sinh viên (Student Aid Index, SAI)

Chỉ số Hỗ trợ Sinh viên được xác định theo công thức của FAFSA. Trường cao đẳng/đại học sử dụng SAI để xác định số tiền hỗ trợ tài chính mà bạn đủ điều kiện nhận được.

Ăn ở

Chi phí ăn ở bao gồm chi phí nhà ở và chi phí ăn uống.

Học phí

Học phí là chi phí để tham gia một lớp học. Các trường cao đẳng/đại học thường có mức học phí cố định cho sinh viên toàn thời gian, vì vậy bạn có thể học năm hoặc sáu lớp với cùng một mức giá.

bốn nguồn hỗ trợ tài chính


Có nhiều hình thức hỗ trợ tài chính và tất cả đều có thể giúp bạn trang trải học phí cao đẳng/đại học. Để tối đa hóa số tiền hỗ trợ bạn nhận được, bạn nên nộp đơn xin tất cả!



Hỗ trợ của tư nhân



Hỗ trợ đại học



Hỗ trợ của liên bang



Hỗ trợ của tiểu bang Mississippi

Hỗ trợ Tư nhân và Đại học

NỘP ĐƠN XIN HỌC BỔNG TƯ NHÂN

Bắt đầu nghiên cứu ngay từ năm thứ ba. Nhiều học bổng không được công bố cho đến tận mùa thu năm cuối cấp nhưng thời hạn nộp hồ sơ bắt đầu từ tháng 12. Gặp cố vấn trường trung học hoặc giáo viên hướng dẫn chuẩn bị vào cao đẳng/đại học và nghề nghiệp để biết danh sách học bổng.

Sử dụng công cụ tìm kiếm học bổng Get2College và duyệt tìm trên các trang web học bổng phổ biến khác như:

- bold.org
- bigfuture.collegeboard.org
- fastweb.com



GET2COLLEGE Tìm học bổng

Công cụ này là cách nhanh chóng để tìm kiếm học bổng của tiểu bang Mississippi và quốc gia ở một địa điểm tại

bit.ly/G2Cscholarships

NỘP ĐƠN XIN NHẬP HỌC CAO ĐẲNG/ĐẠI HỌC VÀ HỌC BỔNG SỚM

Hầu hết học bổng đều đến trực tiếp từ các trường cao đẳng/đại học. Một số trường cao đẳng yêu cầu bạn phải hoàn thành đơn xin học bổng sau khi hoàn tất hồ sơ xin nhập học vào mùa thu của năm cuối. Bạn phải được chấp nhận nhập học thì mới được nhận học bổng và hỗ trợ tài chính. Hầu hết các đơn xin nhập học đều mở vào ngày 1 tháng 8 và có sẵn trực tuyến trên trang web của mỗi trường cao đẳng/đại học.

Hãy chắc chắn đáp ứng được tất cả các thời hạn!

QUICK TIPS



Khi tìm hiểu về các trường cao đẳng/đại học, hãy theo dõi thời hạn nộp đơn xin học bổng của trường ở trang 33.

TIME TO APPLY

Có học bổng dành cho mọi loại sinh viên. Tiêu chí cấp học bổng có thể là thành tích học tập, hoạt động cộng đồng, khả năng thể thao, âm nhạc hoặc nghệ thuật, hoặc thậm chí là các sở thích cá nhân. Nhiều học bổng tư nhân thậm chí không yêu cầu điểm thi ACT. Học bổng tư nhân có thể khác nhau về số tiền được trao, và số tiền này thường theo bạn đến tận trường cao đẳng/đại học bạn dự định theo học.

Hỗ trợ của Liên bang

studentaid.gov

Điều quan trọng là phải hoàn thành Đơn xin Hỗ trợ Tài chính Liên bang dành cho Sinh viên (Free Application for Federal Student Aid, FAFSA), đơn này được sử dụng để xác định xem sinh viên có đủ điều kiện nhận hỗ trợ tài chính hay không.

Bạn có thể nộp hồ sơ vào năm cuối cấp. Hãy nhớ nộp hồ sơ FAFSA trước thời hạn nộp ưu tiên của trường cao đẳng/đại học để đủ điều kiện nhận được nhiều trợ cấp nhất.



HỖ TRỢ CỦA LIÊN BANG MÀ SINH VIÊN CÓ THỂ NHẬN KHI HOÀN TẤT ĐƠN FAFSA:

Trợ cấp Pell Grant- Khoản trợ cấp dựa trên nhu cầu dành cho sinh viên cao đẳng/đại học

Vừa học Vừa làm- Việc làm bán thời gian (thường là ~ 20 giờ/tuần) dành cho sinh viên có nhu cầu tài chính

FSEOG- Khoản trợ cấp cho sinh viên cao đẳng/đại học có nhu cầu tài chính đặc biệt (tại các trường tham gia)

Khoản vay cho Sinh viên và Phụ huynh- *Tim hiểu thêm trên tr. 51*

QUICK TIPS

Cả tên người dùng và mật khẩu (FSA ID) của học sinh và phụ huynh phải được tạo trước ít nhất ba (3) ngày trước khi bắt đầu nộp đơn.

FAFSA LÀ MIỄN PHÍ!

Nếu một trang web yêu cầu bạn trả phí để điền đơn thì có nghĩa là bạn đang giao dịch với trang web không phải là trang chính thức của FAFSA (studentaid.gov).



TÀI LIỆU BẠN CẦN

(để bắt đầu học cao đẳng/đại học vào mùa thu năm 2025)

FAFSA yêu cầu những thông tin cơ bản về tình hình tài chính của học sinh và phụ huynh. Tùy thuộc vào hoàn cảnh của mình, bạn có thể cần những thông tin hoặc tài liệu sau khi điền đơn FAFSA.

Thông tin của phụ huynh và học sinh:

- Tên chính thức
- Mã số An sinh Xã hội
- Mã số Thông tin Người nộp thuế Cá nhân (Individual Taxpayer Information Number, ITIN)
- Ngày sinh
- Địa chỉ email
- Biểu mẫu W-2 năm 2023 và các hồ sơ khác ghi nhận thu nhập
- Tờ khai thuế Thu nhập Liên bang năm 2023 (mẫu 1040). Nếu cha/mẹ hoặc cha mẹ và cha mẹ kế của bạn nộp hồ sơ khai riêng, hãy nhớ lấy bản sao tờ khai của cả hai
- ID Mississippi hoặc giấy phép lái xe
- Số đăng ký Người nước ngoài hoặc Thẻ xanh (nếu có)

LƯU Ý QUAN TRỌNG

Nếu cha mẹ bạn đã ly hôn hoặc ly thân, cha mẹ nào hỗ trợ tài chính nhiều nhất trong 12 tháng qua sẽ là cha mẹ có tên trong FAFSA.

Không sử dụng thông tin từ ông bà, dì hoặc người khác không phải cha mẹ trừ khi bạn được nhận làm con nuôi hợp pháp (kể cả khi có người khác khai bạn trên tờ khai thuế liên bang).

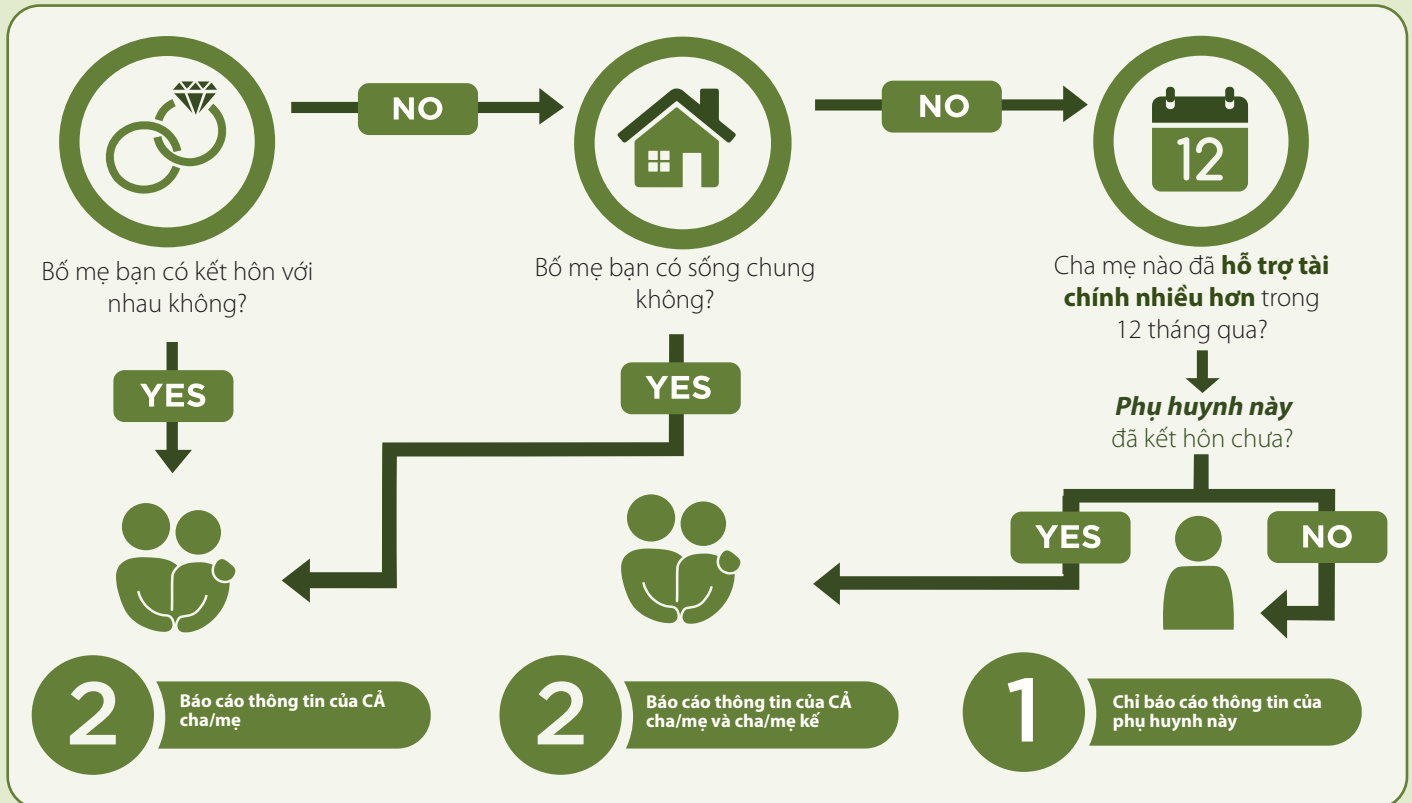
FYI

GỬI HỒ SƠ TRÊN FAFSA

Hãy nhớ để cha mẹ bạn biết rằng hồ sơ trên FAFSA sẽ chỉ hoàn tất cho đến khi họ chấp thuận và nộp phần đơn của mình.

AI LÀ NGƯỜI ĐÓNG GÓP CỦA TÔI TRÊN FAFSA?

Để hoàn thành hồ sơ FAFSA, bạn sẽ phải biết ai là người đóng góp cho mình để mời họ điền vào mẫu đơn. Người đóng góp là bất kỳ ai (bạn, vợ/chồng của bạn, cha mẹ ruột hoặc cha mẹ nuôi, hoặc vợ/chồng của cha mẹ bạn) được yêu cầu cung cấp thông tin trên hồ sơ FAFSA của bạn. Sử dụng biểu đồ bên dưới để xác định những người đóng góp cho bạn.



3 mẹo để hoàn tất hồ sơ FAFSA

1

Bạn không thể tạo tên người dùng mới cho FAFSA. Sau khi tạo ID FSA, nó sẽ được liên kết với số an sinh xã hội hoặc Mã định danh của bạn. Bạn sẽ phải sử dụng tùy chọn "quên tên người dùng/mật khẩu".

2

VIỆC KHAI THUẾ KHÔNG QUAN TRỌNG!

Đừng bạn tâm đến việc cha mẹ nào đã khai bạn trên tờ khai thuế của họ hay liệu bạn có tự khai hay không. Đối với FAFSA, điều này không quan trọng. Bạn sẽ sử dụng thông tin của cha mẹ là người hỗ trợ tài chính cho bạn nhiều nhất trong 12 tháng qua.

3

Nếu phụ huynh đóng góp của bạn không nhận được lời mời đến hồ sơ FAFSA của bạn, hãy kiểm tra xem thông tin định danh cá nhân của họ mà bạn điền trong biểu mẫu có khớp với ID FSA (tên, số an sinh xã hội và ngày sinh) của họ hay không.

Bảng dữ liệu hỗ trợ tài chính

Sử dụng bảng này để ghi lại Mã số Hỗ trợ tài chính liên bang dành cho Sinh viên (Federal Student Aid ID, FSA ID) bắt buộc. Những thông tin đăng nhập này sẽ được sử dụng để đăng nhập vào trang web studentaid.gov trong suốt quá trình học cao đẳng/đại học của bạn. Hãy nhớ giữ tài liệu này ở nơi an toàn vì nó chứa thông tin cá nhân riêng của bạn và cha mẹ bạn.

FAFSA

studentaid.gov

Mã số FSA của Sinh viên:

Tên sinh viên: _____

Tên người dùng: _____

Mật khẩu: _____

Email: _____

Số điện thoại Di động: _____

Câu hỏi #1: Bạn sinh tại thành phố nào? Câu trả lời #1: _____

Câu hỏi #2: Tên thời con gái của mẹ bạn là gì?? **HOẶC** Linh vật của trường trung học của bạn là gì?

Câu trả lời #2: _____

Câu hỏi #3: _____

Câu trả lời #3: _____

Câu hỏi #4: _____

Câu trả lời #4: _____

Mã dự phòng: _____

MÃ FSA CỦA NGƯỜI ĐÓNG GÓP:

Tên người Đóng góp:

Tên người dùng: _____

Mật khẩu: _____

Email: _____

Số điện thoại Di động: _____

Câu hỏi #1: Bạn sinh tại thành phố nào? Câu trả lời #1: _____

Câu hỏi #2: Tên thời con gái của mẹ bạn là gì?? **HOẶC** Linh vật của trường trung học của bạn là gì?

Câu trả lời #2: _____

Câu hỏi #3: _____

Câu trả lời #3: _____

Câu hỏi #4: _____

Câu trả lời #4: _____

Mã dự phòng: _____

MÃ FSA CỦA NGƯỜI ĐÓNG GÓP:

Tên người Đóng góp:

Tên người dùng: _____

Mật khẩu: _____

Email: _____

Số điện thoại Di động: _____

Câu hỏi #1: Bạn sinh tại thành phố nào? Câu trả lời #1: _____

Câu hỏi #2: Tên thời con gái của mẹ bạn là gì?? **HOẶC** Linh vật của trường trung học của bạn là gì?

Câu trả lời #2: _____

Câu hỏi #3: _____

Câu trả lời #3: _____

Câu hỏi #4: _____

Câu trả lời #4: _____

Mã dự phòng: _____

BÂY GIỜ TÔI
CẦN LÀM GÌ?

Những việc cần làm sau khi nộp hồ sơ FAFSA

TÓM TẮT HỒ SƠ FAFSA

Kết quả FAFSA sau xử lý sẽ được gửi đến các trường cao đẳng/đại học mà bạn đã liệt kê trên FAFSA và Văn phòng Hỗ trợ Tài chính của trường cao đẳng/đại học đó sẽ xác định số tiền hỗ trợ tài chính mà bạn sẽ nhận được.

Đăng nhập vào studentaid.gov, *Hoạt động Của tôi* để xem lại Tóm tắt Hồ sơ FAFSA của bạn để kiểm tra trạng thái hồ sơ FAFSA, sửa hồ sơ FAFSA đã xử lý, xem lại ước tính tiền hỗ trợ của liên bang dành cho bạn và kiểm tra các bước tiếp theo.

KHÁNG CÁO VỀ HỖ TRỢ TÀI CHÍNH

Có một số trường hợp cụ thể mà bạn có thể nộp đơn kháng cáo về quyết định hỗ trợ tài chính. Ví dụ, nếu tình hình tài chính của gia đình bạn thay đổi kể từ khi bạn hoàn thành FAFSA hoặc nếu FAFSA không nêu rõ nghĩa vụ tài chính hoặc khó khăn mà gia đình bạn đang gặp phải, bạn có thể yêu cầu văn phòng hỗ trợ tài chính xem xét lại để nghị hỗ trợ tài chính của mình. SwiftStudent là nguồn tài nguyên MIỄN PHÍ sẽ giúp bạn viết thư xin hỗ trợ tài chính. Bạn có thể chọn tình huống phù hợp nhất với mình và soạn một lá thư theo mẫu của họ.

<https://formswift.com/swift-student>

XÁC THỰC



Một số đơn xin hỗ trợ tài chính sẽ được chọn để xác minh. Điều này có nghĩa là bạn sẽ phải cung cấp các giấy tờ bổ trợ cho thông tin mà bạn nêu trên hồ sơ FAFSA của mình.

Thông tin được yêu cầu phải được gửi đến văn phòng hỗ trợ tài chính của trường cao đẳng/đại học. Hầu hết các trường cao đẳng/đại học sẽ không cấp học bổng hỗ trợ tài chính cho bạn cho đến khi quá trình xác minh hoàn tất. Một số trường cao đẳng/đại học có cổng thông tin trực tuyến cụ thể với tên người dùng và mật khẩu riêng mà bạn sẽ sử dụng để tải lên các tài liệu nhằm hoàn tất quá trình xác minh.



Hỗ trợ Sinh viên của Liên bang

Bạn có thắc mắc về ID FAFSA hoặc FSA?
Gọi số 1.800.4FEDAID
(1.800.433.3243)

THÔNG TIN QUAN TRỌNG CHO BẠN

Truy cập trang web của chúng tôi để tìm hiểu thêm về các cơ hội học bổng.

bit.ly/G2Cscholarships

Nộp đơn xin Hỗ trợ Mississippi (MAAPP)

msfinancialaid.org

Đơn xin Hỗ trợ Tài chính Mississippi (MAAPP) sẽ mở vào ngày 1 tháng 10 hàng năm (năm cuối cấp) tại msfinancialaid.org.



MTAG - Mississippi

Trợ cấp Hỗ trợ Học phí

Hạn nộp đơn: Ngày 15 tháng Chín năm 2025 với các tài liệu hỗ trợ phải nộp trước ngày 15 tháng Mười năm 2025.

Chi trả \$500/năm cho sinh viên năm nhất và năm hai và \$1.000/năm cho sinh viên năm ba và năm tư.

- Cần có ACT 15+[®]
- GPA 2,5+
- Học sinh không thể đủ điều kiện nhận trợ cấp Pell tối đa
- **Phải ghi danh toàn thời.**

MESG - Học bổng dành cho Sinh viên Xuất sắc của Mississippi

Hạn nộp đơn: Ngày 15 tháng Chín năm 2025 với các tài liệu hỗ trợ phải nộp trước ngày 15 tháng Mười năm 2025.

Chi trả \$2.500/năm.

- Cần có ACT 29+[®]
- GPA 3,5+
- **Phải nộp đơn trong vòng ba năm sau khi tốt nghiệp trung học và đăng ký học toàn thời gian.**

HELP - Chương trình lập pháp về GD sau trung học

Hạn nộp đơn: Ngày 31 tháng 3 năm 2025 và các giấy tờ bổ trợ phải được nộp trước ngày 30 tháng 4 năm 2025.

Bao gồm **toàn bộ học phí và các khoản phí bắt buộc** trong tám học kỳ tại một cơ sở giáo dục công lập. Sinh viên theo học tại một cơ sở giáo dục tư thục tại Mississippi sẽ nhận được số tiền hỗ trợ bằng với học phí trung bình của các trường đại học công lập tại Mississippi. Học sinh đủ điều kiện đáp ứng các tiêu chí sau:

- Cần có ACT 20+[®]
- GPA 2,5+
- Chương trình Giảng dạy Dự bị Đại học
- Đáp ứng yêu cầu về thu nhập (Thu nhập gộp đã điều chỉnh \$39.500 cho một gia đình có một người phụ thuộc; thêm \$5.000 vào yêu cầu cho mỗi anh chị em dưới 21 tuổi)
- Đủ điều kiện nhận trợ cấp Pell Grant
- **Phải nộp đơn trong vòng một năm sau khi tốt nghiệp trung học và đăng ký học toàn thời gian.**



Văn phòng Hỗ trợ Tài chính Sinh viên Mississippi chấp nhận điểm superscores ACT đến hết ngày thi tháng 7 năm 2025.



Bạn có nhận được email về việc tài liệu bị thiếu từ Bộ phận Hỗ trợ Tài chính cho sinh viên không?

Hãy kiểm tra bảng tổng quan MAAPP của bạn tại msfinancialaid.org để biết thêm thông tin!

Nộp đơn Đăng ký Hỗ trợ Mississippi

msfinancialaid.org

Tên người dùng của Sinh viên: _____

Mật khẩu Sinh viên: _____

Xin nhắc lại, MAAPP là đơn đăng ký trực tuyến hoàn toàn khác với FAFSA. Hãy đảm bảo rằng bạn sẽ hoàn tất cả hai đơn đăng ký để có cơ hội nhận được hỗ trợ tài chính tối đa cho việc học đại học!

Văn phòng Hỗ trợ Tài chính

Sinh viên Mississippi

msfinancialaid.org

800.327.2980

FAITH - Học bổng Thúc đẩy Tiếp cận & Truyền hy vọng Thực sự

Đài thọ **toàn bộ chi phí theo học + trợ cấp nhà ở trong thời gian nghỉ học (nếu có)** cho thanh thiếu niên hiện tại và trước đây là trẻ được nhận nuôi để hỗ trợ các em theo học cao đẳng/đại học tại Mississippi trong tối đa năm năm theo lịch. Sinh viên theo học tại các cơ sở giáo dục tư thục sẽ nhận được số tiền trợ cấp tối đa bằng mức trung bình chi phí COA của sinh viên theo học tại tất cả các cơ sở giáo dục công được công bố trong năm trước đó.

Học sinh đủ điều kiện đáp ứng các tiêu chí sau:

- Hoàn tất MAAPP & FAFSA
- Dưới 25 tuổi tính đến ngày 1 tháng 10 của năm học mà sinh viên đang nộp đơn
- Đăng ký tối thiểu là học bán thời gian (tối thiểu 6 giờ) tại bất kỳ **trường cao đẳng/đại học được công nhận nào** tại Mississippi trong một chương trình học cấp chứng chỉ hoặc bằng đại học.
- Đáp ứng ít nhất một trong những điều sau:
 - » Đã được Sở Dịch vụ Bảo vệ Trẻ em (Child Protection Services, CPS) của MS giám hộ hợp pháp tại bất cứ thời điểm nào kể từ 13 tuổi.
 - » Đã sống tại cơ sở chăm sóc đủ điều kiện bất kỳ lúc nào kể từ năm 13 tuổi.
 - » Được nhận nuôi từ sự giám hộ hợp pháp của CPS hoặc cơ sở chăm sóc đủ điều kiện bất cứ lúc nào kể từ khi 13 tuổi.



Bước tiếp theo sau khi nộp đơn xin hỗ trợ tài chính từ tiểu bang?

- Kiểm tra trạng thái hồ sơ đăng ký của bạn trên bảng tổng quan MAAPP tại **msfinancialaid.org** bằng tên người dùng và mật khẩu của bạn (*được ghi chú ở trang 48*).
- Sau tháng 3, hãy xác minh rằng cố vấn của bạn đã chứng nhận riêng khóa học của bạn để nhận Trợ cấp HELP và đã nộp điểm GPA và ACT của bạn trước ngày 30 tháng 4. ®
- Để tiếp tục nhận được hỗ trợ từ tiểu bang Mississippi, ngoại trừ FAITH, bạn phải học và vượt qua ít nhất 15 giờ mỗi học kỳ (mùa thu/mùa xuân).
- Nếu bạn là nam, hãy nhớ đăng ký Nghĩa vụ Quân sự, đây là yêu cầu bắt buộc để nhận được hỗ trợ từ tiểu bang Mississippi.



Đề nghị Hỗ trợ Tài chính

Bạn sẽ chỉ nhận được thông báo đề nghị hỗ trợ tài chính từ những trường cao đẳng/đại học mà bạn được nhận vào học. Đề nghị hỗ trợ tài chính sẽ cho bạn biết bạn đủ điều kiện nhận loại tiền tài trợ nào, cách nhận và các bước tiếp theo trong quy trình. Thông thường, các trường sẽ cho phép bạn chấp nhận hỗ trợ tài chính trực tuyến. Tuy nhiên, bạn có thể nhận được thư đề nghị hỗ trợ tài chính qua thư. Bạn nên xác định sẽ chấp nhận đề nghị hỗ trợ nào và từ chối đề nghị hỗ trợ nào.

Mẫu đề nghị hỗ trợ tài chính

Ước tính Chi phí Theo học	\$25.000
Chỉ số Hỗ trợ Sinh viên	-0
Tổng nhu cầu Tài chính	\$25.000

Mô tả Trợ cấp	Thu	Xuân	Tổng	Chấp nhận	Từ chối	Bán phần
Trợ cấp Pell Grant	\$3.697	\$3.698	\$7.395	✓	()	
Trợ cấp HELP Grant	\$4.699	\$4.699	\$9.398	✓	()	
Thành tích học tập Xuất sắc						
Học bổng	\$500	\$500	\$1.000	✓	()	
Vừa học Vừa làm	\$600	\$600	\$1.200	✓	()	
Vay trực tiếp - Được trợ cấp	\$1.750	\$1.750	\$3.500	✓	()	() _____
Vay trực tiếp - Không được trợ cấp	\$1.000	\$1.000	\$2.000	()	✓	() _____
TỔNG			\$24.493			

DON'T FORGET TO CHECK!

Thông thường, bạn sẽ nhận được đề nghị hỗ trợ tài chính thông qua cổng thông tin sinh viên của trường cao đẳng/đại học vào học kỳ mùa xuân của năm cuối. Hãy thường xuyên kiểm tra cổng thông tin sinh viên để biết các thông tin mới nhất trong suốt mùa xuân và mùa hè vì Hỗ trợ của tiểu bang Mississippi (Trợ cấp HELP/MTAG/MESG) của bạn sẽ không được thêm vào cho đến giữa mùa hè. Điều quan trọng là bạn phải biết toàn bộ gói hỗ trợ tài chính bao gồm trợ cấp và học bổng trước khi quyết định có cần đến các khoản vay hay không.



Hãy nhớ giữ lại mọi thông tin liên lạc từ trường. Những thông tin này sẽ bao gồm những thông tin hữu ích mà bạn cần biết như mã số trường, email và các thông tin quan trọng khác mà bạn có thể cần tham khảo sau này.

Khoản vay Trực tiếp của Liên bang

Khoản vay Trực tiếp được Trợ cấp và Không được trợ cấp là các khoản vay của liên bang dành cho sinh viên do Bộ Giáo dục Hoa Kỳ cung cấp để giúp sinh viên đủ điều kiện trang trải chi phí học cao đẳng/đại học. Trường cao đẳng/đại học cung cấp các khoản vay để trang trải phần chi phí thiếu hụt. Bạn đủ điều kiện nhận hỗ trợ này bằng cách nộp hồ sơ trên FAFSA và chấp nhận lời đề nghị hỗ trợ tài chính. Khoản vay trực tiếp có lãi suất cố định và mỗi năm bạn chấp nhận khoản vay sẽ áp dụng lãi suất riêng cho năm đó. Để biết lãi suất hiện tại, hãy truy cập studentaid.gov.

Giới hạn Khoản vay

Trường cao đẳng/đại học của bạn sẽ quyết định loại hình khoản vay (nếu có) và số tiền vay thực tế mà bạn đủ điều kiện nhận được mỗi năm. Tuy nhiên, có giới hạn Khoản vay Trực tiếp hàng năm dành cho sinh viên cao đẳng/đại học.

Hạn mức như sau:

	SINH VIÊN ĐỘC LẬP	SINH VIÊN PHỤ THUỘC
Năm nhất	\$5.500 (\$3.500 trợ cấp + \$2.000 không trợ cấp)	\$9.500 (\$3.500 trợ cấp + \$6.000 không trợ cấp)
Năm hai	\$6.500 (\$4.500 trợ cấp + \$2.000 không trợ cấp)	\$10.500 (\$4.500 trợ cấp + \$6.000 không trợ cấp)
Năm ba + Năm cuối	\$7.500 (\$5.500 trợ cấp + \$2.000 không trợ cấp)	\$12.500 (\$5.500 trợ cấp + \$7.000 không trợ cấp)

SUBSIDIZED

Để đủ điều kiện, sinh viên phải chứng minh được nhu cầu tài chính. Chính phủ sẽ trả lãi cho đến sáu tháng sau khi tốt nghiệp hoặc sau khi giảm xuống dưới mức ghi danh bán thời gian.

Tư vấn Nhập học

Bạn phải hoàn tất tư vấn nhập học tại studentaid.gov trước khi trường của bạn có thể giải ngân khoản vay sinh viên đầu tiên cho bạn. Điều này giúp bạn hiểu rõ trách nhiệm của mình liên quan đến khoản vay.

UNSUBSIDIZED

Những khoản vay này dành cho mọi sinh viên cao đẳng/đại học. Người vay là sinh viên phải chịu trách nhiệm trả lãi từ thời điểm giải ngân cho đến khi trả hết toàn bộ khoản vay.

Giấy ghi nợ Chính

Để được giải ngân Khoản vay Trực tiếp lần đầu tiên, bạn phải hoàn thành Giấy ghi nợ Chính (Master Promissory Note, MPN). Trường cao đẳng/đại học của bạn hoặc Bộ Giáo dục liên bang sẽ cung cấp MPN.

Get2College

CÔNG CỤ TÍNH TOÁN
TRẢ NỢ VAY SINH VIÊN
bit.ly/repaymentcal



Nếu bạn không chắc mình sẽ nợ bao nhiêu tiền vay học phí hàng tháng sau khi tốt nghiệp, Công cụ tính Trả nợ vay Sinh viên của Get2College chính là công cụ hoàn hảo dành cho bạn. Chỉ cần nhập số tiền vay, lãi suất vay và thời hạn trả nợ, ứng dụng sẽ ước tính số tiền hàng tháng bạn phải trả.

Tính toán chi phí cao đẳng/đại học

Các hỗ trợ tài chính có thể khác nhau tùy từng trường. Sử dụng bảng tính này để so sánh các hỗ trợ tài chính của bạn. Hãy xem xét kỹ tổng chi phí theo học của mỗi trường và nắm rõ số tiền còn lại sau khi đã nhận được hỗ trợ tài chính và học bổng.



SO SÁNH CÁC KHOẢN HỖ TRỢ TÀI CHÍNH

	Tên trường	Tên trường	Tên trường
CHI PHÍ THEO HỌC	Trường 1	Trường 2	Trường 3
Học phí & Lệ phí (9 tháng)			
Kế hoạch Nhà ở & Ăn uống	+	+	+
Sách vở & Đồ dùng	+	+	+
Chi phí Cá nhân	+	+	+
Chi phí Đi lại	+	+	+
Chi phí khác	+	+	+
TỔNG CHI PHÍ THEO HỌC (COST OF ATTENDANCE, COA)	=	=	=
CHỈ SỐ HỖ TRỢ SINH VIÊN (STUDENT AID INDEX, SAI) <i>Số tiền FAFSA ước tính bạn sẽ phải trả.</i>	-	-	-
ĐIỀU KIỆN NHẬN HỖ TRỢ TÀI CHÍNH <i>Trừ SAI của bạn khỏi COA của bạn</i>	=	=	=
HỖ TRỢ TÀI CHÍNH (MỖI NĂM) <i>Tim danh sách này trên thư chấp nhận hỗ trợ tài chính của bạn</i>			
Trợ cấp Pell Grant của liên bang	+	+	+
Khoản trợ cấp SEOG liên bang (thay đổi tùy theo trường đại học)	+	+	+
Trợ cấp Mississippi	+	+	+
Học bổng và trợ cấp cao đẳng/đại học	+	+	+
Các khoản trợ cấp và học bổng khác	+	+	+
Chương trình Vừa học Vừa làm của Liên bang	+	+	+
Khoản vay <i>Số tiền phải trả lại</i>			
Khoản vay Trực tiếp của Liên bang - Được trợ cấp	+	+	+
Khoản vay Trực tiếp của Liên bang - Không được trợ cấp	+	+	+
Khoản vay PLUS cho Phụ huynh của Liên bang	+	+	+
TỔNG SỐ TIỀN HỖ TRỢ TÀI CHÍNH ĐƯỢC CẤP	=	=	=
NHU CẦU CHƯA ĐƯỢC ĐÁP ỨNG CỦA BẠN <i>Điều kiện đủ để được Hỗ trợ Tài chính trừ đi Tổng số tiền Hỗ trợ Tài chính được Cấp</i>	=	=	=
CHI PHÍ TIỀN TÚI CỦA BẠN <i>SAI cộng với Nhu cầu chưa được Đáp ứng Của bạn</i>	=	=	=

Ngân sách cho việc học Cao đẳng/Đại học

Hầu hết sinh viên đều có nguồn tài chính hạn chế khi đi học cao đẳng/đại học. Cho dù tiền của bạn là do cha mẹ hỗ trợ, có được từ công việc hay tiết kiệm cá nhân, bạn vẫn phải học cách kiếm đủ tiền để trang trải chi phí học cao đẳng/đại học. Việc lập ngân sách sẽ giúp bạn biết được tìm thêm tiền ở đâu.

CÁ NHÂN/QUẦN ÁO

Mua sắm quần áo.....\$ _____
 Giặt ủi.....\$ _____
 Đồ dùng vệ sinh.....\$ _____
 Cắt tóc.....\$ _____

TIỆN ÍCH

Nước.....\$ _____
 Điện/Ga.....\$ _____
 Điện thoại di động.....\$ _____
 Spotify, Netflix.....\$ _____
 Wifi.....\$ _____

ĐI LẠI

Tiền xe hơi.....\$ _____
 Phí xăng dầu.....\$ _____
 Phí đậu xe.....\$ _____
 Bảo hiểm xe.....\$ _____
 Vé máy bay, tàu hỏa hoặc xe buýt
 \$ _____

GIAO LƯU

Hội phí hội nam sinh hoặc hội nữ sinh
 \$ _____
 Phim ảnh, hòa nhạc, v.v.....\$ _____
 Ăn ngoài, đồ ăn nhẹ v.v.....\$ _____
 Chi tiêu khác.....\$ _____

Chi phí Cá nhân \$ _____



WAYS TO SURVIVE COLLEGE ON A BUDGET

1. Lập kế hoạch chi tiêu.
2. Tìm kiếm các khoản chiết khấu dành cho sinh viên.
3. Tiết kiệm (thuê hoặc mua sách đã qua sử dụng) khi mua giáo trình cao đẳng/đại học.
4. Sử dụng phương tiện công cộng hoặc dịch vụ đi chung xe.
5. Hạn chế ăn ngoài - tự nấu hoặc áp dụng kế hoạch bữa ăn.
6. Tìm một công việc.
7. Tận dụng các hoạt động miễn phí tại trường.
8. Mua sắm đồ cũ và tiết kiệm.



GRADUATION AND BEYOND

Những điều cần biết trước khi bạn vào đại học/cao đẳng

Xác nhận Nhập học

- Kiểm tra tình trạng tuyển sinh và hỗ trợ tài chính trên cổng thông tin sinh viên bằng thông tin đăng nhập do trường cung cấp.
 - Cung cấp các giấy tờ còn thiếu được ghi chú trong tài khoản sinh viên của bạn.
 - Chấp nhận hoặc từ chối hỗ trợ tài chính của bạn.
 - Nộp tiền đặt cọc ghi danh, nếu có.
- Sau khi bạn được nhận vào học, trường sẽ bắt đầu liên lạc với bạn thông qua địa chỉ email do trường cấp. Hãy thiết lập email này và thường xuyên kiểm tra để biết những thông báo quan trọng.
- Nếu bạn sống trong khuôn viên trường, hãy kiểm tra thông tin nhà ở của bạn: thời hạn đặt cọc, quy trình chọn bạn cùng phòng, ngày đăng ký phòng, ngày chuyển đến.

TOP 5

danh sách những thứ không nên quên mang theo khi chuyển đến trường

1



Đồ dùng giường ngủ thiết yếu:

- Khăn trải giường
- Gối
- Chăn
- Tấm phủ nệm
- v.v.

2



Đồ dùng vệ sinh cá nhân:

- Khăn
- Giày đi tắm
- Xà phòng tắm
- Áo choàng tắm
- v.v.

3



Vật dụng giặt là:

- Giò đựng đồ
- Xà phòng
- Giấy thơm
- v.v.

4



Thiết bị điện tử:

- Máy tính xách tay
- Bộ sạc
- Tai nghe
- TV
- v.v.

5



Tài liệu quan trọng:

- Giấy tờ tùy thân
- Thông tin bảo hiểm sức khỏe
- Liên hệ khẩn cấp
- v.v.



Khi liên hệ với các trường cao đẳng/đại học, hãy sử dụng hướng dẫn này để xác định văn phòng phù hợp với nhu cầu của bạn.

Văn phòng Đăng ký

Đây là nơi bạn nhận thông tin về các khóa học tại trường cao đẳng/đại học của mình và nộp hoặc lấy bằng điểm.

Văn phòng Hỗ trợ Tài chính

Hãy đến văn phòng này nếu bạn có thắc mắc hoặc lo ngại về FAFSA, khoản vay và các hỗ trợ tài chính khác.

Văn phòng Thủ quỹ

Đôi khi còn được gọi là Phòng kinh doanh, đây là nơi bạn sẽ tiến hành đóng học phí còn nợ.

Cổng thông tin trực tuyến

Bạn sẽ có một tài khoản trực tuyến dành riêng cho trường đại học. Sử dụng cổng thông tin để chấp nhận hoặc từ chối các khoản hỗ trợ tài chính.

Mùa hè trước khi cao đẳng/đại học



CHỖ Ở

Đảm bảo đáp ứng thời hạn thuê nhà và trả tiền đặt cọc nếu được yêu cầu.



ĐỊNH HƯỚNG

Hoạt động định hướng thường diễn ra vào những tháng mùa hè. Trong thời gian định hướng, bạn sẽ đăng ký lớp học, gặp gỡ sinh viên đang theo học, có cơ hội thảo luận về chuyên ngành chính tiềm năng của mình với cố vấn và giải quyết mọi vấn đề còn tồn đọng trước khi bắt đầu vào năm học. Hãy nhớ chọn thời gian định hướng sớm nhất để có thể có được nhiều lựa chọn khóa học nhất. Nếu bạn bỏ lỡ buổi định hướng, bạn sẽ cần phải lên lịch lại với trường.



ĐĂNG KÝ KHÓA HỌC

Tim hiểu cố vấn đại học của bạn, người sẽ giúp hướng dẫn bạn lựa chọn khóa học. Mỗi sinh viên phải đáp ứng các yêu cầu về giáo dục đại cương trước khi tốt nghiệp và được bằng cấp. Là sinh viên năm nhất, nếu bạn chưa chọn được chuyên ngành chính, việc tham gia các lớp giáo dục đại cương sẽ cho phép bạn khám phá các lĩnh vực nghiên cứu khác nhau.



MUA SÁCH

Sau khi đăng ký lớp học, bạn có thể nhận được danh sách sách cho mỗi lớp học. Hiệu sách trong trường là nơi đơn giản và nhanh chóng nhất để bạn tìm được những cuốn sách bạn cần nhưng cũng có thể là nơi đắt nhất. Một số trường cho phép bạn thuê sách. Mua và bán sách một cách thông minh.



CHƯƠNG TRÌNH CẦU NỐI MÙA HÈ

Các chương trình này mang đến cho sinh viên cơ hội sống tại trường trong suốt mùa hè, giúp họ làm quen với khuôn viên trường, các lớp học và đội ngũ nhân viên trước khi học kỳ mùa thu bắt đầu. Hãy nhớ hỏi cố vấn tuyển sinh về các chương trình cầu nối mùa hè tại trường cao đẳng/đại học của họ.



YÊU CẦU GỬI BẢNG ĐIỂM CHÍNH THỨC

Yêu cầu bảng điểm chính thức từ trường trung học của bạn và nếu có thể, từ trường cao đẳng/đại học nơi bạn theo học chương trình kép.




TRAO ĐỔI VỚI NHÀ CUNG CẤP DỊCH VỤ Y TẾ

Hãy chắc chắn rằng bạn đã biết rõ những thứ bạn cần lấy từ bác sĩ trước khi bạn chuyển đến trường.



LET'S START PACKING!





WOODWARD HINES EDUCATION FOUNDATION

Nguồn tài chính hàng đầu giúp bạn lập kế hoạch, chuẩn bị và chi trả học phí cao đẳng/đại học

Get2College, một chương trình của Quỹ Giáo dục Woodward Hines cam kết giúp học sinh vượt qua quá trình phức tạp để bước vào cao đẳng/đại học. Cuốn sách nhỏ này chính là hướng dẫn giúp bạn bắt đầu hành trình tốt nghiệp của mình và hơn thế nữa!



Trung tâm Get2College Gulf Coast

715 Cox Avenue
Ocean Springs, MS 39564
228.875.4441
gulfcoast@get2college.org



Trung tâm Get2College Jackson

2616 Lakeward Drive
Jackson, MS 39216
601.321.5533
jackson@get2college.org



Trung tâm Get2College North MS

5699 Getwell Road
Building H, Suite 3
Southaven, MS 38672
662.349.2789
nms@get2college.org



get2college.org

