

2023-2024

La guía Get2College de

# UNIVERSIDAD Y CARRERA PROFESIONAL

Preparación

Un manual complementario para los  
estudiantes que completen el curso de CCR

get2college

WOODWARD HINES EDUCATION FOUNDATION

YO,

---

*Nombre completo*

PODRÉ  
ASISTIR A LA  
UNIVERSIDAD.

PROMOCIÓN DE 20 \_\_\_\_\_

# ÍNDICE

Para obtener ayuda  
y recursos adicionales

Reciba  
actualizaciones  
por mensaje de  
texto

Escanéeme para  
recibir actualizaciones  
por mensaje de texto y  
respuestas a todas sus  
preguntas sobre  
la universidad.



get2college  
WOODWARD HINES EDUCATION FOUNDATION

## PLANIFICAR

- Determinar su trayectoria universitaria | pág. 7
- Comprender los tipos de universidades y mi idoneidad | págs. 8-9
- Investigar sobre planes de carreras profesionales | págs. 10-13
- Explorar las opciones universitarias | pág. 14
- Crear una lista de universidades y comunicarse con los reclutadores universitarios | págs. 15-17
- Realizar una visita al campus | pág. 18

## PREPARARSE

- Recursos para currículums, entrevistas y ensayos | págs. 20-23
- Ensayo personal | págs. 24-25
- Calcular mi GPA | págs. 26-27
- Requisitos para la admisión universitaria | pág. 28
- Tomar los cursos requeridos del plan de estudios preparatorio para la universidad (CPC) | pág. 29
- ACT WorkKeys® | pág. 30
- Inscripción doble | pág. 31
- Lista de verificación para la solicitud de admisión | págs. 32-33
- Información y preparación para la ACT® | págs. 34-41

## PAGAR LA UNIVERSIDAD

- Cuatro fuentes de ayuda financiera | pág. 43
- Solicitud de ayuda financiera federal (FAFSA) | págs. 44-47
- Solicitud de ayuda de Mississippi (MAAPP) | págs. 48-49
- Préstamos federales directos, concesión de ayuda financiera y costos universitarios | págs. 50-53

## EL FUTURO

- Lista de tareas para la graduación y el futuro | págs. 54-55

# CONSEJOS PARA ESTUDIANTES EN EL PENÚLTIMO AÑO

## Asista a cursos desafiantes



Las clases que toma en la escuela secundaria le permiten demostrar a las universidades su preparación académica. Inscríbase en clases avanzadas, clases con honores y clases avanzadas preuniversitarias (Advanced Placement, AP) o clases del Bachillerato Internacional (BI). Elija clases optativas que realmente amplíen sus conocimientos y le ayuden a desarrollar nuevas habilidades. Investigue sobre los trabajos académicos requeridos de las facultades y universidades de interés. Obtenga las mejores calificaciones que pueda. Esta es la última oportunidad que tiene para mejorar sus calificaciones para las solicitudes de admisión universitaria.



## Ideas para el auto conocimiento y para la escritura de ensayos

Puede comenzar a realizar solicitudes de admisión universitaria en el verano anterior a su último año de secundaria. A menudo, se deben presentar ensayos con estas solicitudes, por lo que ahora es el momento de explorar lo que le diferencia de otros estudiantes.



Además, revise sus redes sociales para asegurarse de que le representen de forma positiva.

## Documente su progreso



Demuestre sus habilidades de liderazgo a las universidades. Los trabajos de verano, las actividades extracurriculares, los programas académicos, los campamentos y los talleres le permitirán demostrar a las universidades sus habilidades de liderazgo. Incluya estas actividades en un currículum universitario, así como cualquier premio o reconocimiento que reciba.



**Tenga una dirección de correo electrónico solo para las universidades, de modo que sepa exactamente a dónde ir para buscar información sobre las universidades.**

## Descubra las universidades más adecuadas

Cree una lista de las facultades y universidades que le interesen. Visitar sus sitios web puede ayudarle a obtener más información.

1.

2.

3.

Póngase en contacto con un reclutador de admisión que pueda ayudarle a obtener más información sobre la universidad y responder preguntas sobre el proceso de presentación de la solicitud.

Realice visitas a cada campus y hable con los estudiantes para conocer sus experiencias en esa universidad. Visite a los profesores que dictan clases en la especialización que desea seguir. Explore las residencias universitarias y asista a clases para tener una idea de cómo sería un día de su vida en el campus.

## Prepárese para las pruebas estandarizadas

Sus calificaciones de la prueba universitaria estadounidense (American College Testing, ACT)<sup>®</sup> o de la prueba de aptitud escolar (Scholastic Aptitude Test, SAT)<sup>®</sup> pueden tenerse en cuenta para la admisión en la universidad deseada, así como para recibir ayuda financiera y becas. Prepárese para las pruebas estandarizadas tomando clases de preparación de su escuela o talleres de verano gratuitos. Se recomienda que los estudiantes tomen la prueba ACT<sup>®</sup> al menos una vez durante el penúltimo año.



# LISTA DE VERIFICACIÓN PARA ESTUDIANTES DEL ÚLTIMO AÑO

## Ahora

- Inscribáse en las pruebas ACT®/SAT® en [act.org](http://act.org) o [sat.org](http://sat.org)
- Visite sus campus favoritos
- Cree su currículum de la escuela secundaria
- Realice una observación profesional (de forma virtual o presencial) o postúlese a pasantías
- Use las calculadoras de precios netos para determinar los costos de asistir a la universidad
- Busque oportunidades para obtener becas
- Cree una lista de sus 5 opciones principales de universidades
- Preste servicios comunitarios
- Comience a implementar un método para realizar un seguimiento de fechas importantes (planificador, calendario, etc.)

## De agosto a septiembre

- Asista a ferias universitarias y conozca a sus reclutadores universitarios
- Realice la solicitud de admisión universitaria para cumplir con los plazos prioritarios
- Obtenga cartas de recomendación para la admisión y las becas, si es necesario
- Descargue el plan de estudios de sus principales opciones de carreras

## De octubre a diciembre

- Complete la solicitud gratuita de ayuda para estudiantes (Free Application for Federal Student Aid, FAFSA) en [studentaid.gov](http://studentaid.gov)
- Complete la solicitud de ayuda de Mississippi (Mississippi Aid Application, MAAPP) en [msfinanciaialaid.org](http://msfinanciaialaid.org)
- Cumpla con los plazos de las becas
- Pida su divulgación de información de la prueba ACT® (pág. 34)

## De enero a abril

- Complete la verificación, si la selecciona la universidad
- Envíe los documentos necesarios para la ayuda de Mississippi
- Inicie sesión en el portal del estudiante y compruebe la dirección de correo electrónico de la universidad
- Revise y compare los avisos de concesión de ayuda financiera y tome una decisión final
- Solicite alojamiento para estudiantes y pague el depósito, si es necesario
- Inscribáse a la orientación

## Mayo

- Solicite que se envíe su escolaridad final a la universidad que elija al graduarse
- Reciba asesoramiento en línea sobre préstamos y firme un pagaré maestro si acepta un préstamo para estudiantes
- Comience a planificar la administración del dinero para la universidad (cuenta corriente, ahorros, etc.)
- Dos semanas después de la graduación, solicite una escolaridad a la universidad técnica (community college) en el que se certifiquen las clases con crédito doble que haya tomado en la escuela secundaria para enviárselo a la universidad que elija

### Mi lista de tareas...

Mi lista de tareas...	

Vamos a

# PLANIFICAR

¿Qué es lo que más le importa a USTED para seleccionar una universidad?

## Términos que debe conocer

### Estudiante de grado

Un estudiante universitario que aún no ha obtenido una licenciatura (Bachelor's).

### Especialidad/subespecialidad

Esta es el área de estudio principal (especialidad) o secundaria (subespecialidad) elegida por el estudiante. Para ambas se requiere la finalización exitosa de una cantidad específica de cursos y horas crédito.

### HBCU

Las facultades y universidades históricamente afroamericanas (Historically Black Colleges and Universities, HBCU) son universidades que se fundaron originalmente para educar a estudiantes de ascendencia afroamericana.

### Solicitud de admisión común

Una solicitud de admisión universitaria de grado que los solicitantes pueden utilizar para solicitar una admisión a facultades y universidades de más de 900 miembros.

### Universidad con fines de lucro

Una universidad propiedad de una empresa o un negocio privado con inversores, que genera ingresos que se utilizan con fines no educativos y que es operada por estos.

### Universidad sin fines de lucro

Una universidad que destina los fondos obtenidos de las matrículas y las cuotas a programas educativos. Reciben apoyo de gobiernos estatales y federales, dotaciones y donaciones. Esto puede incluir tanto a instituciones públicas como privadas.

### Universidad pública

Una universidad financiada principalmente por el gobierno estatal, que por lo general es de mayor tamaño, ofrece más opciones de programas académicos y tiene requisitos de admisión estándares publicados.

### Universidad privada

Una universidad que opera como una organización educativa sin fines de lucro, cuyo financiamiento principal no proviene de un gobierno estatal y que generalmente es de menor tamaño. Estas universidades pueden tener una selección menor de especializaciones, pero pueden ofrecer programas académicos más especializados.

### Revisión holística

Esta revisión es un proceso de admisión o selección alineado con la misión en el que se tienen en cuenta las experiencias, los atributos y las métricas académicas de un solicitante, así como el valor que un solicitante aportará a la universidad.

# ¿Cuál es mi definición de universidad?

Pensamos en la universidad como cualquier educación posterior a la escuela secundaria que conduce a la estabilidad financiera. Puede obtener un título de cuatro años o más, pero también puede obtener un título universitario de dos años de una universidad técnica (community college) o un certificado de educación profesional y técnica. Algunos certificados o títulos se pueden colocar como pilares de su educación y su carrera profesional, permitiéndole obtener varias certificaciones o títulos poco a poco. Vea un ejemplo de esto en las páginas 13-14.



## TÍTULOS DE POSGRADO

### EDUCACIÓN POSTERIOR A UNA LICENCIATURA (BACHELOR'S)

#### Maestría

Después de obtener una licenciatura (BA o BS), muchos estudiantes deciden continuar sus estudios y obtener una maestría. Para obtener este título, se debe estudiar al menos un año después de haber obtenido una licenciatura.

#### Doctorado

Después de obtener una maestría, los estudiantes pueden obtener un doctorado (PhD o EdD) luego de completar de uno a tres años de estudio, realizar pruebas integrales, una tesis doctoral escrita y, a menudo, un examen y una presentación oral.

#### Título profesional

Ciertas carreras profesionales, como la medicina, el derecho y la odontología, requieren un título profesional. Según el área de estudio, se pueden otorgar títulos profesionales para los niveles de licenciatura, maestría o doctorado. Algunas ocupaciones requieren más de un nivel de títulos profesionales.

### ¿CUAL ES LA DIFERENCIA ENTRE UNA BA Y UNA BS?



BA significa Bachelor of Arts (Licenciatura) y suele requerir cursos en idiomas extranjeros.

BS significa Bachelor of Science (Licenciatura) y a menudo requiere estudios sobre razonamiento cuantitativo o estadísticas.

# SU IDONEIDAD UNIVERSITARIA

Una universidad es adecuada para un estudiante si satisface sus necesidades y deseos académicos, sociales y financieros. Su universidad ideal puede ser diferente a la que asistieron sus familiares o amigos. Encuentre la universidad que mejor se adapte a usted. Use la tabla a continuación para determinar los aspectos más importantes de las universidades y tenga en cuenta esto al comenzar su búsqueda.

## Califique lo siguiente según su importancia:

Aspectos académicos	1 <i>baja</i>	2	3	4	5 <i>alta</i>
Especialidades ofrecidas	<input type="radio"/>	<input type="radio"/>	<input type="radio"/>	<input type="radio"/>	<input type="radio"/>
Programa de honores	<input type="radio"/>	<input type="radio"/>	<input type="radio"/>	<input type="radio"/>	<input type="radio"/>
Estudios en el extranjero	<input type="radio"/>	<input type="radio"/>	<input type="radio"/>	<input type="radio"/>	<input type="radio"/>
Educación en línea o presencial	<input type="radio"/>	<input type="radio"/>	<input type="radio"/>	<input type="radio"/>	<input type="radio"/>
<b>Aspectos geográficos</b>					
Universidad urbana, suburbana, rural	<input type="radio"/>	<input type="radio"/>	<input type="radio"/>	<input type="radio"/>	<input type="radio"/>
Alojamiento en el campus o necesidad de transporte	<input type="radio"/>	<input type="radio"/>	<input type="radio"/>	<input type="radio"/>	<input type="radio"/>
Distancia desde el hogar	<input type="radio"/>	<input type="radio"/>	<input type="radio"/>	<input type="radio"/>	<input type="radio"/>
<b>Aspectos financieros</b>					
Asequibilidad (matrícula, comidas, alojamiento, libros, gastos)	<input type="radio"/>	<input type="radio"/>	<input type="radio"/>	<input type="radio"/>	<input type="radio"/>
Oportunidades de becas	<input type="radio"/>	<input type="radio"/>	<input type="radio"/>	<input type="radio"/>	<input type="radio"/>
<b>Aspectos sociales</b>					
Diversidad del cuerpo estudiantil	<input type="radio"/>	<input type="radio"/>	<input type="radio"/>	<input type="radio"/>	<input type="radio"/>
Tamaño de las clases	<input type="radio"/>	<input type="radio"/>	<input type="radio"/>	<input type="radio"/>	<input type="radio"/>
Oportunidades deportivas	<input type="radio"/>	<input type="radio"/>	<input type="radio"/>	<input type="radio"/>	<input type="radio"/>
Organizaciones estudiantiles	<input type="radio"/>	<input type="radio"/>	<input type="radio"/>	<input type="radio"/>	<input type="radio"/>

## Características de las universidades que debe investigar:

- ¿Cuál es el tamaño promedio de las clases para estudiantes de primer año?
- ¿Cuántos estudiantes viven en el campus?
- ¿Qué porcentaje de estudiantes son del estado y qué porcentaje no lo son?
- ¿Hay diversidad en el campus (étnica, geográfica, financiera)?

## Entender los tipos de universidades:



### Universidades sin fines de lucro frente a universidades con fines de lucro

Las universidades sin fines de lucro destinan los fondos obtenidos de las matrículas y las cuotas a programas educativos y también reciben fondos de gobiernos estatales y federales, dotaciones y donaciones. Tanto las universidades públicas como las privadas pueden ser universidades sin fines de lucro.

Las universidades con fines de lucro son propiedad de una empresa o negocio privado y, a menudo, son gestionadas por inversores y partes interesadas que obtienen ingresos que se utilizan con fines no educativos.



### Universidades públicas frente a universidades privadas

Las universidades públicas están financiadas principalmente por gobiernos estatales y pueden tener requisitos de admisión estandarizados determinados por la organización estatal de educación superior.

Las universidades privadas dependen en gran medida de las matrículas de los estudiantes, las cuotas, las donaciones de exalumnos y las dotaciones para financiar sus programas académicos, y es posible que no reciban fondos operativos del gobierno estatal.



### Universidad técnica (community college) frente a institución de cuatro años

La mayoría de los títulos que otorgan las universidades técnicas (community college) son programas de 1 a 2 años (certificado y tecnicatura), mientras que las instituciones de cuatro años ofrecen títulos de programas de cuatro años como mínimo (licenciaturas).

Una tecnicatura de una universidad técnica (community college) puede transferirse a una institución de cuatro años para finalizar los últimos dos años de una licenciatura. Hay muchos programas 2+2 disponibles.



### HBCU frente a PWI

Las HBCU son universidades y facultades históricamente afroamericanas acreditadas cuya misión principal es educar a los estadounidenses de raza negra. Las HBCU ofrecen a todos los estudiantes, independientemente de su raza, la oportunidad de obtener un título universitario.

En las instituciones predominantemente blancas (Predominantly White Institutions, PWI), los estudiantes blancos representan el 50 % o más del cuerpo estudiantil.

# ¿Qué son las universidades selectivas?

Una universidad selectiva es una universidad que no admite a cualquier persona, y en la que el nivel de selectividad se mide en función del porcentaje de estudiantes admitidos. Las universidades selectivas tienen en cuenta muchos factores para el proceso de revisión integral, incluidos los trabajos académicos, las calificaciones de las pruebas, el rango de la clase, las recomendaciones, los ensayos, los talentos especiales, los intereses académicos y las características personales.

## ¡USTED TAMBIÉN PUEDE SER SELECTIVO!

Encuentre la tasa de aceptación en el sitio web de la universidad o en College Navigator cuando investigue las universidades selectivas.



[nces.ed.gov/collegenavigator/](https://nces.ed.gov/collegenavigator/)



Puede solicitar la admisión a muchas universidades selectivas con alguna de las siguientes opciones:

- **Common App** (consulte la pág. 14)
- **Universal College Application**
- **Common Black College Application**
- **Coalition Application**

## El proceso de solicitud

Las universidades selectivas ofrecen diferentes procesos de admisión. Los estudiantes deben determinar cuál se adapta mejor a ellos. Tenga cuidado. Algunos planes son restrictivos o vinculantes, lo que significa que los estudiantes deben comprometerse a inscribirse en caso de que sean aceptados para la admisión.

### PLANES DE SOLICITUD NO RESTRICTIVOS

**Decisión regular:** los estudiantes deben cumplir con los plazos publicados para presentar su solicitud y recibirán una decisión sobre la admisión antes del 1.º de abril de su último año de secundaria.

**Admisión continua:** las solicitudes se evalúan a medida que se reciben, en lugar de esperar a evaluar todas las solicitudes después de una fecha límite fija.

**Acción anticipada (Early Action, EA):** los estudiantes realizan una solicitud anticipada y reciben su paquete de ayuda financiera y su estado de admisión de forma anticipada. Los estudiantes no tienen la obligación de asistir a la universidad en caso de que se les acepte.

VS.

### PLANES DE SOLICITUD RESTRICTIVOS

**Decisión anticipada (Early Decision, ED):** los estudiantes realizan una solicitud anticipada y reciben sus paquetes de ayuda financiera y su estado de admisión de forma anticipada. Este tipo de admisión es vinculante. Esto significa que los estudiantes que reciban una oferta de admisión después de solicitar una decisión anticipada deben inscribirse en esa universidad. Los estudiantes pueden solicitar una decisión anticipada a una sola universidad.

**Acción anticipada de opción única:** los estudiantes realizan una solicitud anticipada y reciben su paquete de ayuda financiera y su estado de admisión de forma anticipada, pero la admisión no es vinculante. Los estudiantes no pueden solicitar una acción anticipada o decisión anticipada a otra universidad.

## Escala de selectividad universitaria:

Puede determinar cuán selectiva es una universidad en función de su tasa de admisión, que es el porcentaje de estudiantes que son aceptados para la admisión. Consulte la escala de selectividad de ejemplo a continuación:

MÁS SELECTIVA.....

ALGO SELECTIVA.....

MENOS SELECTIVA



45,227 realizaron una solicitud; se admitió al 5 %



39,229 realizaron una solicitud; se admitió al 40 %



2,114 realizaron una solicitud; se admitió al 72 %





# ¿Cuál es mi trayectoria profesional?

**PASO 1**

Marque con un círculo las cualidades que mejor le describan en la columna izquierda. Con sus resultados, determine su tipo de personalidad en la columna derecha. Es posible que tenga varias características de más de un tipo de personalidad, pero saber cuáles son sus principales tipos de personalidad le ayudará a determinar qué áreas profesionales debería investigar en mayor profundidad.

**Tenga en cuenta que, si utiliza MajorClarity, esto se alinea con la evaluación de carreras profesionales del Código de Holland.**

## Me considero...

- Organizado
- Crítico
- Enérgico
- Realista
- Preciso
- Expresivo
- Ahorrativo
- Práctico
- Eficiente
- Automotivado
- Confiable
- Curioso
- Perseverante
- Respetuoso
- Apasionado
- Considerado
- Paciente
- Ingenioso
- Atlético

- Servicial
- No convencional
- Atento
- Generoso
- Independiente
- Conversador
- Responsable
- Competitivo
- Optimista
- Aventurero
- Reservado
- Inconformista
- Asertivo
- Creativo
- Impulsivo
- Sensible
- Persistente

## Soy...

**Organizado Preciso Ahorrativo Eficiente Perseverante Respetuoso**  
 Usted es un **organizador (Organizer, O)**. Las carreras profesionales compatibles con usted son servicios gubernamentales, bufetes contables o control de calidad e inspección.

**Competitivo Optimista Aventurero Asertivo Ingenioso Enérgico**  
 Usted es un **persuasor (Persuader, P)**. Considere las carreras profesionales en ventas, política, emprendedurismo o servicios legales.

**Independiente Curioso Automotivado Considerado Inconformista Crítico**  
 Usted es un **pensador (Thinker, T)**. Tenga en cuenta trabajos en sectores como la medicina, la ciencia, la ingeniería o la tecnología informática.


**Responsable Paciente Servicial Atento Generoso Conversador**  
 Usted es un **ayudante (Helper, H)**. Las carreras en educación, servicios médicos, salud mental o cuidado infantil son adecuadas para los ayudantes.

**Creativo Apasionado Impulsivo Expresivo Sensible No convencional**  
 Usted es un **creador (Creator, C)**. Investigue las carreras profesionales en música, publicidad, fotografía o teatro.

**Persistente Atlético Confiable Reservado Realista Práctico**  
 Usted es un **hacedor (Doer, D)**. Los hacedores pueden tener características adecuadas para sectores como la construcción, la agricultura, los servicios de protección o la ingeniería.



**Jeff Bezos**  
Hacedor



**Robyn Fenty**  
Ayudante



**Harry Styles**  
Creador



**Michelle Obama**  
Persuasora

**PASO**  
**2**

A partir de las carreras profesionales y las industrias sugeridas que coincidan con su personalidad, identifique qué empleadores de Mississippi están contratando estudiantes con su personalidad.

## Los empleadores más grandes de Mississippi

1. **Gobierno del estado de Mississippi**  
*En todo el estado N.º de empleados: 27,400*  
Contrata a organizadores, persuasores, pensadores, creadores y hacedores
2. **Walmart Supercenter**  
*En todo el estado N.º de empleados: 25,150*  
Contrata a organizadores, persuasores, pensadores, creadores y hacedores
3. **Huntington Ingalls Industries**  
*Pascagoula, MS N.º de empleados: 11,500*  
Contrata a organizadores, persuasores, pensadores y hacedores
4. **University of Mississippi Medical Center**  
*Jackson, MS N.º de empleados: 10,000*  
Contrata a organizadores, ayudantes creadores, pensadores y hacedores
5. **North Mississippi Health Services**  
*Tupelo, MS N.º de empleados: 7,200*  
Contrata a organizadores, persuasores, pensadores, ayudantes, creadores y hacedores
6. **Nissan North America Inc.**  
*Canton, MS N.º de empleados: 6,300*  
Contrata a organizadores, ayudantes, persuasores, creadores, hacedores y pensadores
7. **Tyson Foods Inc.**  
*Carthage, MS N.º de empleados: 5,400*  
Contrata a organizadores, creadores, persuasores y hacedores
8. **Beau Rivage Resort & Casino**  
*Biloxi, MS N.º de empleados: 4,000*  
Contrata a organizadores, creadores, persuasores y hacedores
9. **Mississippi State University**  
*Starkville, MS N.º de empleados: 4,000*  
Contrata a organizadores, ayudantes creadores y pensadores
10. **Tempstaff**  
*Jackson, MS N.º de empleados: 3,892*  
Contrata a organizadores, ayudantes, persuasores, creadores, hacedores y pensadores
11. **Sanderson Farms Inc.**  
*Laurel, MS N.º de empleados: 3,840*  
Contrata a organizadores, hacedores, persuasores y creadores
12. **Ashley Furniture Industries**  
*Ecru, MS N.º de empleados: 3,360*  
Contrata a organizadores, pensadores, creadores y hacedores
13. **Delta Regional Medical Center**  
*Greenville, MS N.º de empleados: 3,000*  
Contrata a organizadores, persuasores, pensadores, ayudantes, creadores y hacedores
14. **Baptist Memorial Health Care**  
*Memphis, TN*  
*\*Este empleador tiene ubicaciones en todo Mississippi N.º de empleados: 3,000*  
Contrata a organizadores, ayudantes, creadores, pensadores y hacedores
15. **RPM Pizza Inc.**  
*Gulfport, MS N.º de empleados: 3,500*  
Contrata a organizadores, persuasores, creadores, y hacedores

Fuente: Departamento de carreras laborales One-Step, D&B Hoovers  
Fecha: 2022

## Trabajos con alta demanda y oportunidades de crecimiento en Mississippi

Clasificado por la mayor demanda. Para ver la lista completa, visite [get2college.org/career-planning/](http://get2college.org/career-planning/)

Tipo de ocupación	Salario promedio	Nivel educativo
Conductores de camiones pesados y remolques	\$45,540	Certificado
Gerentes generales y de operaciones	\$89,350	Licenciatura
Enfermeros registrados	\$61,250	Tecnicatura
Profesores de escuela primaria	\$43,280	Licenciatura
Conductores de camiones ligeros	\$36,190	Certificado
Enfermeros vocacionales con licencia y auxiliares de enfermería con licencia	\$40,340	Certificado
Profesionales en soldadura, cortes y braseado	\$44,340	Certificado
Electricistas	\$49,980	Certificado
Profesores de escuela secundaria	\$46,100	Licenciatura
Contadores y auditores	\$66,450	Licenciatura
Oficiales de policía y de la patrulla del sheriff	\$37,210	Tecnicatura
Supervisores de primera línea de trabajadores de extracción y construcción	\$60,390	Certificado
Profesionales en mecánica de maquinaria industrial	\$52,060	Certificado
Gerentes financieros	\$95,120	Licenciatura
Gerentes de servicios médicos y de salud	\$100,680	Licenciatura
Analistas de estudios de mercado y especialistas en marketing	\$47,300	Licenciatura

Fuente: Ithaka S+R  
Fecha: 2022



# ESCALAFÓN PROFESIONAL

¿Qué es un escalafón profesional? En pocas palabras, es un ascenso. Por lo general, esto se puede lograr ascendiendo de puestos de nivel básico a carreras profesionales con títulos más avanzados y salarios más altos. Los escalafones profesionales en el sector de la atención médica proporcionan una gama de vías diferentes para carreras profesionales interesantes y gratificantes. Si bien estos escalafones le proporcionan ejemplos de cómo avanzar en su carrera profesional, puede comenzar en cualquier lugar del escalafón con la capacitación y educación adecuadas. A continuación se muestra un ejemplo de un escalafón profesional del sector de la atención médica. Sin embargo, estos mismos escalafones pueden existir en múltiples sectores laborales.

## TRAYECTORIA PROFESIONAL DE ENFERMERÍA

### CNA

#### Asistente de enfermería certificado

- Un asistente de enfermería certificado (Certified Nursing Assistant, CNA) ayuda a los pacientes con necesidades de atención médica directas, a menudo bajo la supervisión de un enfermero. Los asistentes de enfermería certificados también pueden denominarse “asistentes de enfermería”, “auxiliares de enfermería” o “asistentes de atención al paciente”.
- Se debe completar un programa de capacitación para CNA y se obtiene un certificado en 4 a 12 semanas.
- En algunas regiones, se puede completar mientras se asiste a la escuela secundaria.
- Salario promedio: \$27,140

### LPN

#### Auxiliar de enfermería con licencia

- Un auxiliar de enfermería con licencia (Licensed Practical Nurse, LPN) es un enfermero que realiza tareas médicas básicas, incluida el control de los signos vitales y la alimentación de los pacientes. Los LPN trabajan bajo la dirección de enfermeros registrados (Registered Nurses, RN) y médicos.
- Los Programas de Auxiliares de Enfermería son tres programas semestrales disponibles en las universidades técnicas (community college) locales, a través de los cuales se otorga un certificado vocacional.
- Salario promedio: \$45,020
- Promedio de vacantes de empleo en MS: 870

**RN****Enfermero registrado**

- Un enfermero registrado es un profesional de la atención de la salud con licencia del estado para proporcionar y coordinar la atención al paciente, y que ha recibido educación especializada y aprobado una prueba integral nacional (Examen de Licencias del Consejo Nacional para Enfermeros Registrados [National Council Licensure Examination for Registered Nurses, NCLEX-RN]). Los RN cumplen una amplia gama de funciones de atención directa al paciente y pueden especializarse en cualquier área de la atención médica hoy en día.
- Los programas puente acelerados de LPN a RN suelen completarse en dos semestres en una universidad técnica (community college) local donde se obtiene la tecnicatura.
- Los programas tradicionales de enfermería se completan en cuatro semestres y se obtiene una tecnicatura.
- Salario promedio: \$67,930
- Promedio de vacantes de empleo en MS: 2,100

**BSN****Enfermero registrado**

- Un Licenciado en Enfermería (BSN) es un título de grado para enfermeros registrados (RN) en el que se introducen temas como la tecnología de atención al paciente, la investigación, la promoción de la salud, la seguridad y la calidad dentro del sistema de atención médica.
- Los programas puente de RN (ADN) a Licenciado en Enfermería (Bachelor of Science in Nursing, BSN) consisten en cursos adicionales que suelen completarse en 12 meses, luego de lo cual se obtiene una Licenciatura.
- Los programas de BSN tradicionales se completan en cuatro semestres y se obtiene una Licenciatura.
- Salario promedio: \$67,930
- Promedio de vacantes de empleo en MS: 2,100

**NP****Enfermero practicante**

- Un enfermero practicante trabaja directamente con los pacientes y, por lo general, es responsable de proporcionar atención de urgencia, atención primaria y especializada a una población específica de personas. Son capaces de diagnosticar y tratar a los pacientes, así como de gestionar su atención bajo la supervisión de un médico colaborador.
- Los programas de Licenciados en Enfermería (Bachelor of Science in Nursing, BSN) para enfermeros practicantes suelen completarse en 2 años y se obtiene un título de maestría.
- Salario promedio: \$117,260
- Promedio de vacantes de empleo en MS: 250



# Universidades en Mississippi

## UNIVERSIDADES TÉCNICAS (COMMUNITY COLLEGE) E INSTITUTOS DE EDUCACIÓN SUPERIOR (JUNIOR COLLEGES)

**Coahoma CC**   
coahomacc.edu

**Copiah-Lincoln CC**  
colin.edu

**East Central CC**  
eccc.edu

**East MS CC**  
eastms.edu

**Hinds CC**   
hindsc.edu

**Holmes CC**  
holmescc.edu

**Itawamba CC**  
iccms.edu

**Jones College**  
jcc.edu

**Meridian CC**  
meridiancc.edu

**MS Delta CC**  
msdelta.edu

**MS Gulf Coast CC**  
mgccc.edu


**Northeast MS CC**  
nemcc.edu

**Northwest MS CC**  
northwestms.edu


**Pearl River CC**  
prcc.edu

**Southwest MS CC**  
smcc.edu

## UNIVERSIDADES PÚBLICAS


**Alcorn State University**   
alcorn.edu

**Delta State University**  
deltastate.edu

**Jackson State University**   
jsums.edu

**Mississippi State University**   
msstate.edu

**Mississippi University for Women**  
muw.edu

**Mississippi Valley State University**   
mvsu.edu


**University of Mississippi**   
olemiss.edu

**University of Southern Mississippi**   
usm.edu

## UNIVERSIDADES PRIVADAS

**Belhaven University**  
belhaven.edu

**Blue Mountain College**  
bmc.edu

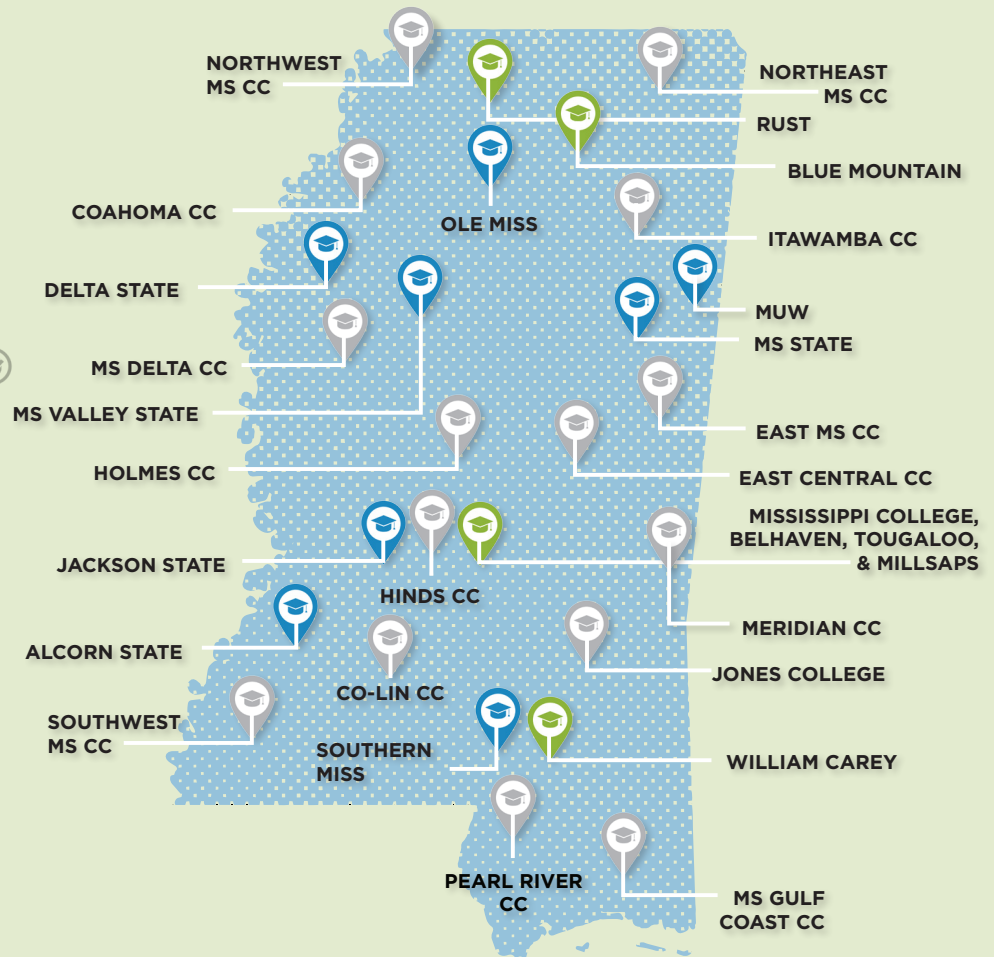
**Millsaps College**   
millsaps.edu

**Mississippi College**   
mc.edu

**Rust College**   
rustcollege.edu

**Tougaloo College**   
tougaloo.edu

**William Carey University**  
wmcarey.edu




### UN CLIC PARA PRESENTAR LA SOLICITUD

Presente una solicitud a estas universidades con una solicitud de admisión, la solicitud común, en commonapp.org.

### FACULTADES Y UNIVERSIDADES HISTÓRICAMENTE AFROAMERICANAS (HBCU)

Una facultad o universidad que se fundó originalmente para educar a los estudiantes de ascendencia afroamericana.

# 20 Preguntas para los representantes de las universidades



Ya sea que conozca a representantes de universidades en una feria universitaria o durante una visita al campus, estos realmente disfrutan hablar con los estudiantes de escuelas secundarias y responder preguntas sobre su universidad. Las siguientes preguntas le ayudarán a iniciar un buen diálogo:

1.

¿Qué hace que su universidad sea única?

2.

¿Qué programas académicos de su universidad son los más distintivos?

3.

¿Cómo describiría a los estudiantes que asisten allí? ¿De dónde provienen la mayoría de ellos?

4.

¿Dónde se juntan los estudiantes en el campus?

5.

¿Hay cosas para hacer en el campus o en la ciudad, o la mayoría de los estudiantes se vuelven a sus hogares los fines de semana?

6.

¿Qué organizaciones son una parte importante de la vida en el campus?

7.

¿Cuáles son las opciones de alojamiento para los estudiantes de primer año?

8.

¿Los estudiantes deben vivir en el campus? Si es así, ¿durante cuántos años?

9.

¿Hay un complejo deportivo o gimnasio?

10.

¿Cuáles son los clubes y actividades más populares?

11.

¿Cómo es la seguridad en el campus?

12.

¿Cómo es el área circundante? ¿Es fácil moverse?

13.

¿Cuáles son las especialidades más populares?

14.

¿Cómo describiría la presión académica y la carga de trabajo?

15.

¿Qué servicios de apoyo están disponibles (académicos, asesores, tutores, etc.)?

16.

¿Las clases son presenciales, virtuales o híbridas?

17.

¿Cómo es el cuerpo docente? ¿Están disponibles fuera de los horarios de clase?

18.

¿Se ofrecen oportunidades de pasantías?

19.

¿Se ofrece ayuda para la inserción laboral para los graduados?

20.

¿Se están implementando grandes cambios que debería conocer?

# Ferias universitarias

Asistir a una feria universitaria le permitirá reunirse con representantes y obtener materiales de diferentes universidades y ramas militares. Puede recolectar materiales que le proporcionarán información sobre cada una de las opciones disponibles para usted. ¡Tenga un registro de las ferias universitarias cercanas a usted con la ayuda de la siguiente tabla!

## Registro de ferias universitarias



	Ubicación	Fecha	Hora
<input type="checkbox"/>	_____	_____	_____
<input type="checkbox"/>	_____	_____	_____
<input type="checkbox"/>	_____	_____	_____
<input type="checkbox"/>	_____	_____	_____



## RECOMENDACIONES PARA LAS FERIAS UNIVERSITARIAS



Las ferias universitarias son una excelente manera de conocer diferentes opciones de universidades u opciones militares después de la escuela secundaria. Cuando asista a estos eventos, es importante que le deje una buena impresión a los reclutadores. ¡Eche un vistazo a estos consejos útiles de etiqueta para las ferias universitarias sobre lo que debe hacer y también lo que no debe hacer!



### LO QUE DEBE HACER

1. Darle al reclutador un apretón de manos fuerte.
2. Presentarse (nombre y apellido, escuela y grado).
3. Preguntar sobre un programa específico.
4. Hacer contacto visual.
5. Obtener tarjetas de presentación de los reclutadores y enviarles un correo electrónico la noche siguiente a la feria universitaria.

### LO QUE NO DEBE HACER

1. Tomar todo lo que sea gratis e irse.
2. Vestirse de forma inapropiada.
3. Dejar que solo hablen sus padres.
4. Estar en un grupo de FaceTime.
5. Pedirle al reclutador que "le hable sobre su universidad" sin especificar un área de interés.



## ¿Qué fue lo más sorprendente que aprendí al investigar universidades?


### Carreras profesionales que se adaptan a mis intereses:

La carrera profesional es la ocupación a largo plazo dentro de la fuerza laboral.

- .....
- .....
- .....
- .....
- .....
- .....
- .....

### Especialidades que se ajustan a mi trayectoria profesional:

Una especialización es el programa principal de estudio que le permite especializarse en un campo determinado.

- .....
- .....
- .....
- .....
- .....
- .....
- .....

### Universidades adecuadas desde el punto de vista académico:

- .....
- .....
- .....
- .....
- .....
- .....
- .....

La principal opción de carrera profesional

La principal opción de especialización

La principal opción de universidad

Las mejores universidades para mí

Nombre del reclutador

Correo electrónico del reclutador


1.
2. \_\_\_\_\_
3. \_\_\_\_\_
4. \_\_\_\_\_
5. \_\_\_\_\_

<input type="text"/>
_____
_____
_____
_____

<input type="text"/>
_____
_____
_____
_____

# Búsqueda del tesoro de fotografías durante la visita al campus

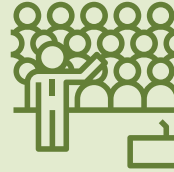
Tome, visite o identifique algunos de estos elementos comunes que se encuentran en un campus universitario para hacerse una idea de cómo será la vida en el campus. Muchas universidades ofrecen visitas virtuales. Consulte sus sitios web o redes sociales para averiguar sobre estas oportunidades.



Entreviste a un miembro del personal de admisión.




Solicite información sobre becas y ayuda financiera.



Asista a una clase universitaria.




Conozca a profesores o estudiantes en su área de estudio y obtenga información de contacto de ellos.



Hable con un estudiante sobre la vida universitaria.



Visite una residencia universitaria de estudiantes de primer año y vea una de las habitaciones.



Visite el comedor, la biblioteca y la librería.



Camine o conduzca por el campus para ver cuánto tiempo le lleva.



Localice el departamento u organización que podría ser de su interés en la universidad.



Tome un periódico estudiantil u otra publicación. ¿Cuáles son las noticias y eventos más recientes?



Busque un tablero de anuncios e identifique los próximos eventos para estudiantes.



Use este hashtag para sus fotos en las redes sociales:

**#G2CCampusVisit**



Ventajas
Universidad 1:
Universidad 2:
Universidad 3:

Desventajas
Universidad 1:
Universidad 2:
Universidad 3:





# Ahora a PREPARARSE

¿Está bien encaminado para tener éxito en la universidad?

## Términos que debe conocer

### Plan de estudios preparatorio para la universidad (College Preparatory Curriculum, CPC)

Una lista de clases de escuela secundaria requeridas para la admisión completa a una universidad pública de 4 años de MS.

### Horas crédito

Las clases universitarias se miden en horas crédito. Una hora de clase equivale a 1 hora crédito. La mayoría de las clases universitarias duran 3 horas. Para recibir ayuda federal, se requieren 12 horas por semestre y para la ayuda de MS se requieren 15 horas.

### Especialidad/subespecialidad

Esta es el área de estudio principal (especialidad) o secundaria (subespecialidad) elegida por el estudiante. Para ambas se requiere la finalización exitosa de una cantidad específica de cursos y horas crédito.

### Requisito previo

Esta es una clase que un estudiante debe aprobar antes de inscribirse en un curso más avanzado.

### Semestre

Un semestre es un período de medio año en la universidad, que generalmente dura entre 14 y 16 semanas.

### Programa

Un programa es un resumen de información importante sobre un curso. Lo elabora el profesor e incluye fechas, tareas, expectativas y políticas importantes.

### ACT WorkKeys

WorkKeys es un sistema de evaluaciones y planes de estudios que permite el desarrollo y la medición de habilidades esenciales en el lugar de trabajo que pueden afectar su desempeño laboral y aumentar las oportunidades de inserción laboral y progreso.

### Accuplacer

Accuplacer es una serie de pruebas que evalúan las habilidades de un estudiante en lectura, escritura y matemáticas para ayudar a los administradores universitarios a designarlos a cursos que coincidan con sus habilidades.

# Elaboración de currículum



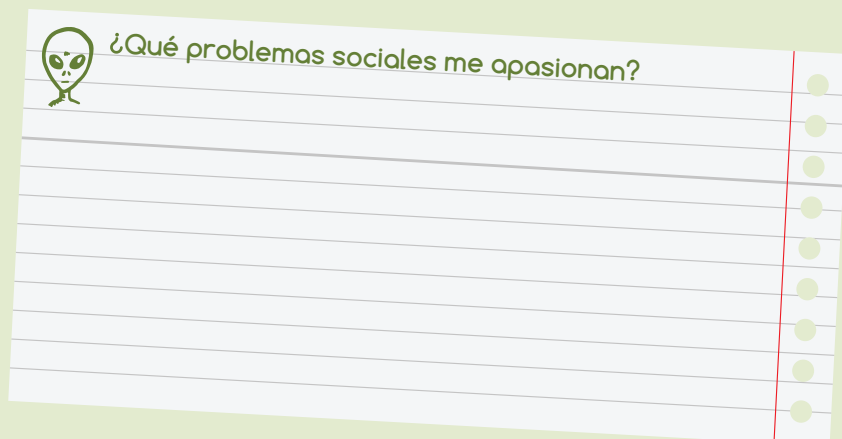
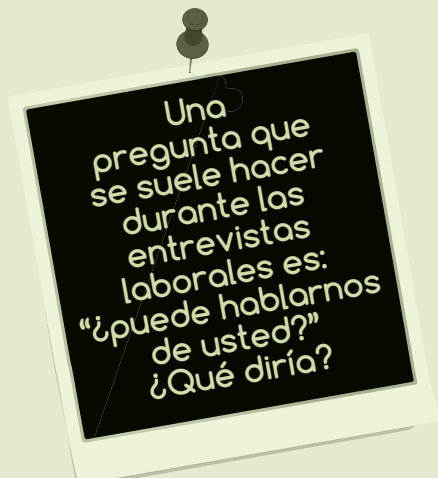
Es posible que se le pida que envíe un currículum para presentar una solicitud de admisión universitaria o solicitar algunas becas. Para presentar la mejor representación posible de usted, debe pensar en cómo lo elaborará.

A quién conozco	Negocios con los que me puede poner en contacto
<i>Pastor</i>	<i>Conoce a muchos propietarios de negocios de la comunidad que asisten a la iglesia y podría conectarme con oportunidades laborales.</i>

## Verbos poderosos

Use estos verbos en su currículum universitario.

- administrar
- aconsejar
- asistir
- pensar
- ampliar
- **desafiar**
- colaborar
- comunicar
- coordinar
- delegar
- dirigir
- **educar**
- garantizar
- finalizar
- formular
- generar
- guiar
- manejar
- ayudar
- identificar
- **implementar**
- mejorar
- incorporar
- iniciar
- **lanzar**
- liderar
- mantener
- **gestionar**
- maximizar
- organizar
- preparar
- producir
- reestructurar
- revisar
- fortalecer
- **supervisar**
- capacitar
- enseñar



# Actividades extracurriculares

Céntrese en sus contribuciones de liderazgo, en su participación extracurricular o en su experiencia laboral. Enumere las actividades en orden cronológico o de mayor a menor, según los años en los que participó.

Ejemplo		
Actividad <i>Banda</i>	Años de participación <i>Tres</i>	Puestos ocupados <i>Líder de sección</i>
Responsabilidades <i>Liderar la práctica de marcha</i>	Premios/distinciones <i>Premio Willis High School Jazz solista</i>	

Actividad 1		
Actividad	Años de participación	Puestos ocupados
Responsabilidades	Premios/distinciones	

Actividad 2		
Actividad	Años de participación	Puestos ocupados
Responsabilidades	Premios/distinciones	

Actividad 3		
Actividad	Años de participación	Puestos ocupados
Responsabilidades	Premios/distinciones	

Actividad 4		
Actividad	Años de participación	Puestos ocupados
Responsabilidades	Premios/distinciones	

## Experiencia laboral

### 1. Lugar de empleo

\_\_\_\_\_

Años de empleo

\_\_\_\_\_

Puestos ocupados

\_\_\_\_\_

\_\_\_\_\_

Responsabilidades

\_\_\_\_\_

\_\_\_\_\_

\_\_\_\_\_

\_\_\_\_\_

\_\_\_\_\_

\_\_\_\_\_

\_\_\_\_\_

### 2. Lugar de empleo

\_\_\_\_\_

Años de empleo

\_\_\_\_\_

Puestos ocupados

\_\_\_\_\_

\_\_\_\_\_

Responsabilidades

\_\_\_\_\_

\_\_\_\_\_

\_\_\_\_\_

\_\_\_\_\_

\_\_\_\_\_

\_\_\_\_\_



**Angela Q. Redwood**  
**R.R. Box 5600**  
**Ocean Springs, MS 39564**

aqredwood@gmail.com | 123.456.6789

**Educación**

**Ocean Springs High School**  
 Ocean Springs, MS

Fecha prevista de graduación: Mayo de 2024  
 GPA: 3.74 • Rango de la clase: 22 de 379  
 Supercalificación de ACT: 23

**Actividades**

- Bandas de jazz y sinfónica de escuela secundaria (2020 - Presente) Líder de sección de banda (2022 - Presente)
- Clínica de la Gulf Coast Band Director's Association (GCBDA) (2020 - 2023)
- Fundador de Puppet Crisis y bajista (2021 - 2022)

**Distinciones**

- Nominado para ser miembro de la National Society of High School Scholars (2023)
- Seleccionado para asistir a la Conferencia Nacional de Liderazgo Juvenil y al Foro sobre Medicina (2023)
- Participación en la competencia Assemblies of God State & National Fine Arts, Louisville, KY (2021) , primer y segundo puesto: saxofón solista, coro, tambores para Praise & Workshop Band

**Servicio comunitario**

- Humane Society of South Mississippi Gulfport, MS (2023 - Presente) Horas totales: 45
- Youth Christian Assembly Biloxi, MS (febrero de 2022) Horas totales: 25
- Ministerio para personas sin hogar Hearts & Hands (2020-2021) Horas totales: 220

**Experiencia laboral**

- Trabajador temporal  
 Tienda de música Arrons | (2022 - 2023)
  - Pulido de instrumentos
  - Asistencia con el servicio al cliente
  - Mantenimiento y gestión de inventario de instrumentos
  - Gestión de perfiles de clientes y del boletín informativo

**Información de contacto**

Incluya todos los elementos indicados aquí. No incluya su fecha de nacimiento ni su número de Seguro Social. Asegúrese de que su correo electrónico sea profesional.

**Educación**

Enumere las clases AP con honores y sus calificaciones altas; esto ayuda al representante de admisiones a saber que ha elegido cursos rigurosos. Enumere las pasantías o cursos de doble inscripción.

**Actividades**

Sus actividades deben demostrar sus intereses; considere incluir actividades de liderazgo en la iglesia o actividades extraescolares y organizaciones en las que haya realizado contribuciones significativas. Enumérelas en orden cronológico o por años de servicio.

**Distinciones**

Mencione sus distinciones y premios en una categoría separada, o inclúyalos en sus categorías de Educación o Actividades. Especifique la fecha y describa el premio.

**Servicio comunitario**

Enumere actividades extracurriculares que demuestren su deseo de marcar la diferencia en su comunidad.

**Experiencia laboral**

Enumere trabajos que demuestren su madurez y capacidad para asumir responsabilidades. Incluya trabajos no tradicionales, como el trabajo de niñera.

# Preguntas de entrevista

Es posible que las universidades soliciten entrevistarle para un programa especial o una oportunidad de becas. Por lo general, se trata de una reunión formal con un comité de profesores, personal y estudiantes.



## Entrevista para becas

- Si le pidiéramos a sus compañeros que le describieran en 3-5 palabras, ¿qué palabras usarían? ¿Por qué?
- ¿Cuál ha sido su clase favorita y la menos favorita?
- ¿Cuál es la lección más importante que ha aprendido en la escuela secundaria?
- ¿En qué tiene previsto especializarse? ¿Cómo eligió esa especialización?



## Entrevista de admisión

- ¿Qué significa la persistencia para usted? Describa un ejemplo de persistencia que haya experimentado en su vida.
- ¿De qué manera la admisión en (*ingresar nombre de la universidad*) podría contribuir más a su desarrollo como estudiante o líder?
- Proporcione un ejemplo de su experiencia de liderazgo más significativa y por qué es importante para usted.



## Preguntas del ensayo

- Reflexione sobre una ocasión en la que cuestionó o desafió una creencia o idea. ¿Qué motivó ese pensamiento? ¿Cuál fue el resultado?"
- ¿Qué le irrita?
- ¿Qué problema importante le impulsa a marcar la diferencia en el mundo y por qué?
- Hable sobre un tema, una idea o un concepto que le parezca tan atractivo que le haga perder la noción del tiempo.



## Entrevista de trabajo

- ¿Por qué deberíamos contratarle?
- Cuénteme más sobre su experiencia y lo que puede aportar a esta función.
- ¿Cómo definiría sus puntos fuertes y sus debilidades? ¿Cómo los incorporaría a un aspecto del equipo?
- ¿Cuáles son sus expectativas salariales para este puesto?

## VESTIMENTA PARA LA ENTREVISTA:

### Profesional comercial

Traje con chaqueta

Corbata o joyería simple

Zapatos de vestir o tacones cómodos



### Informal casual

Parte superior profesional sencilla (dentro del pantalón o la falda, abotonado o una camisa con cuello)

Pantalones de vestir/falda

Zapatos profesionales: mocasines, zapatos de vestir, zapatos de salón, zapatos bajos

Accesorios sencillos



## Elabore su ensayo personal

Su ensayo personal es su punto de partida para mostrarle al representante de admisiones o becas su personalidad, su pasión y sus motivaciones, y qué experiencias de vida han dado forma a su perspectiva del mundo.

¿Aparte de la escuela, ha habido otro aspecto de su vida para el que haya tenido que demostrar persistencia? ¿De qué forma?



¿A quién considera **“familia”**? ¿Cómo cree que su familia le ha formado como persona?

¿Ha tenido experiencias de vida especiales, una crianza inusual, una discapacidad o una responsabilidad extraordinaria que le han formado como persona? ¿De qué forma?

¿Qué le gustaría que otros pudieran saber sobre usted que no puedan ver desde el exterior?

¿Ha habido puntos de inflexión o cambios en sus objetivos o en la trayectoria prevista? ¿Cuál fue la ocasión?



### ¿Qué hace además de estudiar?

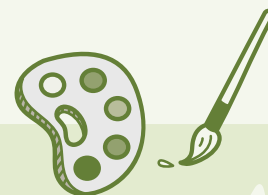
¿Cuáles son sus aficiones, trabajos y actividades extracurriculares (organizaciones estudiantiles, actividades deportivas, arte, música)? ¿Qué obtiene al hacer estas cosas?

¿Qué experiencias de vida o personas han influido en sus objetivos? ¿Cómo?



¿Cuál fue el momento más **importante** de su vida?

¿Qué le hace peculiar? ¿Qué le hace predecible? ¿Qué le hace reír?



¿Cuáles son las **tres** posibles direcciones que podría tomar su futuro en lo que respecta a su carrera profesional? ¿En cinco años? ¿En diez años? ¿Veinte?



El ensayo personal es una buena oportunidad para compartir en qué planifica especializarse y por qué. Si aún no lo sabe, consulte este recurso gratuito.



## ¿NO PUEDE DECIDIR SU ESPECIALIZACIÓN UNIVERSITARIA?

O\*NET Interest Profiler es una encuesta gratuita sobre intereses profesionales que puede ayudarle a descubrir sus intereses académicos y cómo se relacionan con los tipos de carreras profesionales que podría desear explorar. El siguiente paso después de completar la encuesta es realizar una observación profesional en el campo deseado para comprender mejor las responsabilidades diarias.



[bit.ly/onetsurvey](https://bit.ly/onetsurvey)

## ¿TODAVÍA SE SIENTE PERDIDO?

Eche un vistazo a nuestra **serie de YouTube** para obtener ayuda sobre temas, como su ensayo personal ¡y **MÁS!**



Encuétranos en YouTube en **Get2College**



## ¿Por qué es importante mi GPA?

Su promedio de calificaciones (Grade Point Average, GPA) es su expediente académico de la escuela secundaria y se registra en su escolaridad. Las universidades pueden usar su GPA para la admisión, para otorgar becas y para designarle a las clases en su primer año. Una vez que esté inscrito en la universidad, su GPA se utiliza para garantizar que usted siga siendo elegible para sus becas o ayuda financiera.

### GPA principal

El GPA principal se calcula a partir de sus clases principales (Inglés, Matemáticas, Ciencias, Estudios Sociales, etc.) que se requieren para la admisión universitaria. No incluye sus calificaciones de clases optativas.

### GPA acumulativo

Este es su GPA general, que se calcula a partir de sus clases principales y cualquier otra clase optativa. Cualquier trabajo académico que haya realizado en la escuela secundaria y que se tenga en cuenta para la graduación de la escuela secundaria se añade a este cálculo del GPA.

### GPA ponderado

Este GPA se determina considerando la dificultad de sus clases (regular, honores, AP). Cuanto más difícil es una clase, mayor es la ponderación de su cálculo de GPA.

## ¿Cuáles son los requisitos de GPA para sus principales opciones de universidad?

Algunas universidades se basan en su GPA principal para la admisión, mientras que otras lo utilizan como una sola parte de una revisión integral de su solicitud de admisión. Consulte a las universidades que está considerando acerca de sus políticas de admisión con respecto a su GPA.



\_\_\_\_\_

GPA mínimo para mi principal opción de universidad

\_\_\_\_\_

GPA para mi segunda opción de universidad

\_\_\_\_\_

GPA para mi tercera opción de universidad

¿Cuál es su clase favorita y la menos favorita, y por qué?

*Esta pregunta se hace con frecuencia durante las entrevistas universitarias.*

*Puede encontrar más preguntas en la página 23.*



Obtenga su escolaridad de la oficina de su consejero y complete los listados de clases y las calificaciones alfabéticas con la clave numérica equivalente para calcular su GPA.



## Cómo calcular mi GPA

**CRITERIO:** A =4 D =1  
B =3 F =0  
C =2

Equivalente para el total de clases **principales**



Cantidad total de clases **principales**

18



Su GPA

*¡Este es el número mágico para las universidades!*

### ¡Tomé otras clases!

Si tomó clases adicionales de Matemáticas, Inglés, CCR o Arte, añádalas a su lista de otras clases a continuación. Clases como Educación Física, Fútbol y Coro también deben incluirse en esta lista.

Equivalente para el total de **TODAS** las clases



Cantidad total de **TODAS** las clases



Su GPA acumulado

### Clases de Inglés

Inglés I

Inglés II

### Clases de Matemáticas

Álgebra I

### Clases de Ciencias

Biología I

### Clases de Estudios Sociales

Historia de los EE. UU.

Historia Mundial

### Clases de Artes

### Clases avanzadas

### Clases de Tecnología

Cantidad total de clases principales =

### Otras clases

Cantidad total de **TODAS** las clases =

### Calificación alfabética

### Calificación alfabética

### Calificación alfabética

### Calificación alfabética

### Calificación alfabética

### Calificación alfabética

### Calificación alfabética

Equivalente para el total de clases principales =

### Calificación alfabética

Equivalente para el total de **TODAS** las clases =

### Equivalente

### Equivalente

### Equivalente

### Equivalente

### Equivalente

### Equivalente

### Equivalente

### Equivalente

# Requisitos para la admisión universitaria

Si desea asistir a una de las ocho universidades públicas de Mississippi, debe cumplir con los requisitos para una de las vías.

VÍA 1	VÍA 2	VÍA 3	VÍA 4
	+16 ACT®	+18 ACT®	<b>NCAA</b> Asociación Nacional de Atletis- mo Universitario (National Collegiate Athletic Association)
3.2 DE GPA <i>mínimo</i>	2.5 DE GPA <i>mínimo o calificación dentro del 50 % mejor de la clase</i>	2.0 DE GPA <i>mínimo</i>	Las normas de la División I de la NCAA para estudiantes-atletas que "califiquen por completo" o se consideren "academic redshirts" (atletas universitarios suspendidos de la competencia para extender su elegibilidad) se aceptan como equivalentes a las normas de admisión establecidas por la Junta.
+ CPC <i>Plan de estudios preparatorio para la universidad</i>	+ CPC <i>Plan de estudios preparatorio para la universidad</i>	+ CPC <i>Plan de estudios preparatorio para la universidad</i>	Para obtener más información, visite <a href="http://eligibilitycenter.org">eligibilitycenter.org</a> .
CPC completo con un promedio de calificaciones (GPA) mínimo de 3.2 puntos de la escuela secundaria en el CPC	CPC completo con un GPA mínimo de 2.50 de la escuela secundaria en el CPC o una clasificación dentro del 50 % mejor de la clase, y una puntuación de 16 o más en ACT®	CPC completo con un GPA mínimo de 2.0 en el CPC y una puntuación de 18 o más en ACT®	

Se explica más en la página siguiente.



\*En lugar de las puntuaciones de ACT®, los estudiantes pueden tener puntuaciones de SAT® equivalentes.

## ¿NO CUMPLE CON LOS CRITERIOS?

Los estudiantes que no cumplan los criterios anteriores seguirán siendo elegibles para la admisión, si participan en un Programa de Desarrollo de Verano (Summer Developmental Program, SDP). Los estudiantes se inscribirán en una o más materias con calificaciones deficientes (Inglés, Lectura o Matemáticas), según las subcalificaciones de ACT® o las calificaciones de ACCUPLACER.

ACCUPLACER evalúa las habilidades de un estudiante en lectura, escritura y matemáticas para ayudar a los administradores universitarios a designarlos a clases que coincidan con sus habilidades. Reciben formación en habilidades de estudio y asesoramiento para mejorar su capacidad de tener éxito en la universidad.

# El plan de estudios preparatorio para la universidad (CPC)

Clases necesarias para la admisión universitaria (18 unidades)

4  
UNIDADES

## INGLÉS

Todos deben requerir habilidades de comunicación sustanciales (es decir, leer, escribir, escuchar y hablar). Es posible que no se incluya la lectura y escritura compensatorias.

4  
UNIDADES

## MATEMÁTICAS

**APROBADO POR EL CPC**  
**MATEMÁTICAS** (1 unidad)

**ÁLGEBRA I**  
o equivalente

**MATEMÁTICAS MÁS AVANZADAS QUE ÁLGEBRA I**  
(2 unidades)

3  
UNIDADES

## CIENCIA

**BIOLÓGIA I**  
o equivalente

**CIENCIA MÁS AVANZADA QUE BIOLÓGIA I**  
(2 unidades)

3  
UNIDADES

## ESTUDIOS SOCIALES

Las unidades deben incluir cursos integrados de ciencias sociales y humanidades que promuevan la competencia civil.

1  
UNIDAD

## ARTES

Incluye cualquier unidad Carnegie (o dos  $\frac{1}{2}$  unidades) de clases de artes visuales y escénicas que cumplan con los requisitos para la graduación de la escuela secundaria.

2  
UNIDADES

## CLASES OPTATIVAS AVANZADAS

**Opción 1:** Idioma Extranjero I y II

**Opción 2:** Idioma Extranjero I y una unidad de la opción 3

**Opción 3:** (1) Cualquier combinación de clases optativas avanzadas superiores a las unidades Carnegie requeridas, según se indica en el Manual de CPC de la Oficina de Asuntos Académicos y Estudiantiles, o cualquier clase avanzada preuniversitaria (AP), académica o profesional, técnica de doble crédito (Dual Credit, DC), de Bachillerato Internacional (BI) o del Certificado Internacional Avanzado de Educación (Advanced International Certificate of Education, AICE). (2) La finalización de cualquier clase profesional y técnica de dos años puede contar como una unidad. Ejemplo: la finalización de Ciencias de la Salud I y II contará como una clase electiva avanzada.


1  
UNIDAD

## CLASES DE TECNOLOGÍA O INFORMÁTICA

Una clase de tecnología se define como una que enfatiza el uso de la tecnología como herramienta de productividad. La instrucción debe incluir el uso de varios tipos

de tecnología para crear, organizar y publicar información, y colaborar. La aplicación de la tecnología como herramienta de productividad, en lugar de paquetes de hardware o software específicos, debe ser el enfoque de las clases.

Para obtener más información sobre los requisitos de ingreso a instituciones de enseñanza superior (Institutions of Higher Learning, IHL) y los requisitos del CPC, escanee el siguiente código QR.



# Certificado de preparación profesional de ACT WorkKeys®

Las ACT WorkKeys® son evaluaciones que miden las habilidades del “mundo real”, las cuales son necesarias para tener éxito en el lugar de trabajo. Los estudiantes que deseen obtener un diploma tradicional con un aval profesional y técnico deben obtener el nivel Plata en ACT WorkKeys®.

Con ACT WorkKeys®, puede obtener su Certificado Nacional de Preparación Profesional (National Career Readiness Certificate, NCRC®), una credencial basada en evaluaciones que se emite en cuatro niveles: Platino, Oro, Plata y Bronce. El NCRC mide y certifica las habilidades laborales esenciales que son necesarias para tener éxito en trabajos de todos los sectores y ocupaciones.

Un NCRC se obtiene al alcanzar una puntuación de nivel 3 o superior en las tres evaluaciones de WorkKeys®:

- Matemáticas aplicadas
- Documentos del lugar de trabajo
- Conocimientos sobre gráficos

También disponible en español.

## PREPARACIÓN PARA WORKKEYS

A través de los programas Skill UP MS, se encuentra disponible el plan de estudios de ACT WorkKeys® para preparar a los estudiantes para las evaluaciones ACT WorkKeys® que permiten obtener el Certificado Nacional de Preparación Profesional (NCRC) en [skillupmississippi.com](http://skillupmississippi.com)

## CÓMO SE REFLEJA SU ACT EN EL NCRC® DE ACT

En su informe de calificaciones de ACT, puede encontrar una estimación del nivel de NCRC® de ACT que es probable que obtengan los estudiantes con su calificación compuesta de ACT®.

## Niveles de habilidad del CRC

### BRONCE

#### NIVEL 3

Puntuación mínima en todas las evaluaciones

16 %

de los trabajos demuestran este nivel de habilidad

#### Ocupaciones relevantes

Técnico en reparación de carrocerías de automóviles

Asistente veterinario

Asistente de conserjería

Instalador de paneles de yeso

Ayudante de farmacia

3

### PLATA

#### NIVEL 4

Puntuación mínima en todas las evaluaciones

67 %

de los trabajos demuestran este nivel de habilidad

#### Ocupaciones relevantes

Gerente administrativo

Cocinero principal

Asistente médico

Técnico de ingeniería

Maquinista

4

### ORO

#### NIVEL 5

Puntuación mínima en todas las evaluaciones

93 %

de los trabajos demuestran este nivel de habilidad

#### Ocupaciones relevantes

Consejero escolar

Técnico de farmacia

Procesador de semiconductores

Ejecutivo de negocios

Electricista

5

### PLATINO

#### NIVEL 6

Puntuación mínima en todas las evaluaciones

99 %

de los trabajos demuestran este nivel de habilidad

#### Ocupaciones relevantes

Contador

Escritor técnico

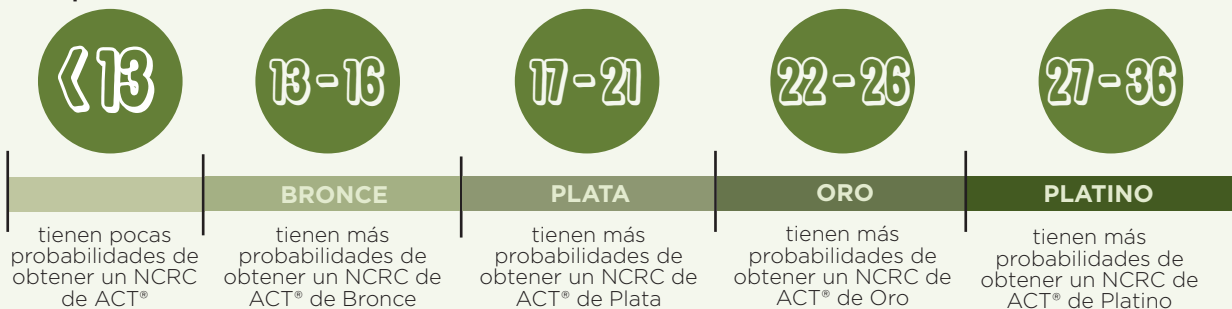
Gerente de ventas

Gerente de enfermeros registrados

Instalador y reparador de ascensores

6

Según el estudio más reciente de vinculación de ACT/WorkKeys, los estudiantes que obtienen una calificación compuesta de ACT de:





## ¿Está realizando una inscripción doble?

Los cursos de inscripción doble le permiten obtener créditos universitarios. Después de graduarse, asegúrese de solicitar que se envíe una escolaridad antes de asistir a la orientación de verano, a fin de evitar que se dupliquen los créditos de sus clases. Su GPA universitario comienza a acumularse con cualquier curso de inscripción doble, por lo que es importante tomarse estas clases en serio y estudiar mucho.

Es posible que reciba una invitación para participar en la Sociedad Internacional de Honor Phi Theta Kappa (PTK) en función de sus calificaciones de sus cursos de doble inscripción. Este es un gran logro que puede permitirle acceder a oportunidades de becas cuando se inscribe a tiempo completo en la universidad. Los estudiantes elegibles recibirán una invitación una vez que cumplan con los requisitos de membresía, independientemente de si se encuentran en la escuela secundaria o en una universidad técnica (community college), los cuales suelen ser tener un GPA de 3.5 y 12 horas crédito.

Las becas están disponibles para estudiantes de universidades técnicas (community college) de alto rendimiento que planean pasar a una universidad o facultad de cuatro años. Pregúntele a su reclutador universitario sobre las opciones de becas de PTK si es un estudiante de escuela secundaria. Los miembros de PTK son elegibles para becas para pasar a las universidades y facultades de cuatro años de Mississippi.

*\*Actualmente, UMMC no ofrece becas de PTK.*



PHI THETA KAPPA  
HONOR SOCIETY



## CONOZCA A LAS PERSONAS QUE LE AYUDARÁN A INGRESAR A LA UNIVERSIDAD Y SEGUIR UNA CARRERA PROFESIONAL

Necesitará la ayuda de su consejero de la escuela secundaria y de su asesor profesional durante su último año de estudio. Construya una relación con ambos y utilice su apoyo para planificar sus próximos pasos.

**Nombre del consejero**

---

**Correo electrónico**

---

**Teléfono**

---

**Nombre del asesor profesional**

---

**Correo electrónico**

---

**Teléfono**

---



# Prepárese para presentar su solicitud de admisión universitaria

## Lista de verificación para antes de la presentación de la solicitud:

Tenga a mano su información de contacto.



- Nombre legal
- Dirección postal
- Dirección de correo electrónico personal
- Información de contacto del padre/madre/tutor

Tenga en mente las actividades extracurriculares que planea realizar mientras esté en la universidad.

Tenga una lista de las clases que toma actualmente en la escuela secundaria.

Tenga preparado un método de pago para los cargos de la solicitud, si los hubiera.

- Exención de cargos
- Tarjeta de débito/crédito

Prepare una copia digital de su ensayo y currículum para cargarlo en su solicitud.

## Lista de verificación para después de la presentación de la solicitud:

Solicite que su escolaridad de la escuela secundaria se envíe a todas las universidades donde presentó su solicitud.

Verifique que sus calificaciones de ACT se hayan enviado a las universidades donde presentó su solicitud.

Revise su correo electrónico con frecuencia para conocer el estado de la decisión de admisión y los próximos pasos.



## Eche un vistazo a las más de 500 ocupaciones principales en Mississippi

Acceda al siguiente enlace para explorar más puestos de trabajo disponibles en Mississippi.

[get2college.org/career-planning](http://get2college.org/career-planning)

### PRINCIPALES OCUPACIONES EN MISSISSIPPI



### Profesionales en soldadura y braseado

**Salario promedio:** \$44,340

**Salario inicial promedio:** \$30,860

**Nivel educativo típico:**

Certificado de educación superior

**Especialización universitaria frecuente:**

Tecnología de soldadura

## EXENCIONES DE LOS CARGOS DE SOLICITUD DE INGRESO A LA UNIVERSIDAD

Las exenciones de cargos se pueden utilizar para tomar la ACT® de forma gratuita, cubrir cargos por pagos atrasados y evitar pagar cargos de solicitudes de admisión universitaria. Están disponibles para los estudiantes que reciben almuerzos gratis o a precios reducidos en su escuela secundaria y pueden solicitarlos a su consejero.

Esto le permitirá presentar solicitudes de admisión universitaria sin pagar el cargo por solicitud.

La mayoría de las universidades de dos años no tienen cargos por solicitud, por lo que no se necesita una exención del cargo. Muchas universidades de cuatro años aceptarán exenciones de cargos.



# ¡Es hora de presentar su solicitud!

¿Qué está esperando? Para los estudiantes del último año de secundaria, completar las solicitudes de admisión universitaria es su primer paso para ser aceptados en la universidad.

Mi principal opción de universidad:



Presentó la solicitud Fecha \_\_\_\_\_

Admitido/a Fecha \_\_\_\_\_

### Información de la cuenta del estudiante

Usuario: \_\_\_\_\_

Contraseña: \_\_\_\_\_

### Información de contacto del reclutador:

\_\_\_\_\_

\_\_\_\_\_

### Fechas importantes:

Fecha límite para la solicitud de becas

Fecha límite para la solicitud de alojamiento:

Segunda opción de universidad

Presentó la solicitud Fecha \_\_\_\_\_

Admitido/a Fecha \_\_\_\_\_

### Información de la cuenta del estudiante

Usuario: \_\_\_\_\_

Contraseña: \_\_\_\_\_

### Información de contacto del reclutador:

\_\_\_\_\_

\_\_\_\_\_

### Fechas importantes:

Fecha límite para la solicitud de becas

Fecha límite para la solicitud de alojamiento:

Tercera opción de universidad

Presentó la solicitud Fecha \_\_\_\_\_

Admitido/a Fecha \_\_\_\_\_

### Información de la cuenta del estudiante

Usuario: \_\_\_\_\_

Contraseña: \_\_\_\_\_

### Información de contacto del reclutador:

\_\_\_\_\_

\_\_\_\_\_

### Fechas importantes:

Fecha límite para la solicitud de becas

Fecha límite para la solicitud de alojamiento:

Cuarta opción de universidad

Presentó la solicitud Fecha \_\_\_\_\_

Admitido/a Fecha \_\_\_\_\_

### Información de la cuenta del estudiante

Usuario: \_\_\_\_\_

Contraseña: \_\_\_\_\_

### Información de contacto del reclutador:

\_\_\_\_\_

\_\_\_\_\_

### Fechas importantes:

Fecha límite para la solicitud de becas

Fecha límite para la solicitud de alojamiento:

Quinta opción de universidad

Presentó la solicitud Fecha \_\_\_\_\_

Admitido/a Fecha \_\_\_\_\_

### Información de la cuenta del estudiante

Usuario: \_\_\_\_\_

Contraseña: \_\_\_\_\_

### Información de contacto del reclutador:


\_\_\_\_\_

\_\_\_\_\_

### Fechas importantes:

Fecha límite para la solicitud de becas

Fecha límite para la solicitud de alojamiento:



## ALMUERZO GRATIS O A PRECIOS REDUCIDOS

Consulte a su consejero sobre la documentación necesaria para solicitar el almuerzo gratis o a un precio reducido, lo que puede otorgarle exenciones de ACT® y del cargo de admisión.



# La ACT® y la SAT®

La mayoría de las universidades y facultades solicitan las calificaciones de ACT® o SAT® como parte del proceso de admisión. A partir de sus resultados, entre otros aspectos, se puede medir su potencial para lo siguiente:



## Cargos® de la ACT\*

ACT®, sin escritura	\$68.00
ACT®, más escritura	\$93.00
Cargo®, por pago atrasado	\$36.00
Prueba sujeta a disponibilidad	\$68.00

## ACT® gratis

Se ofrecen cuatro exenciones de cargos para ayudar a los estudiantes con ingresos más bajos a pagar la ACT® y cubrir los cargos por pago atrasado. ¡Pregúntele a su consejero de la escuela secundaria si califica! Encuentre información adicional en la página 32.

## ¿NECESITA MÁS AYUDA PARA PREPARARSE PARA LAS PRUEBAS?

Solicite una divulgación de información de la prueba (Test Information Release, TIR) para recibir una copia de sus preguntas y respuestas de la prueba.

Las fechas de la prueba son solo septiembre, abril y junio. La divulgación de información de la prueba cuesta \$32.00 si se solicita antes de la fecha de la prueba y \$40.00 si se solicita después de la prueba. Si se registra con una exención de cargos, la TIR se proporciona de forma gratuita.



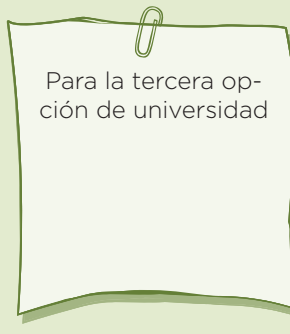

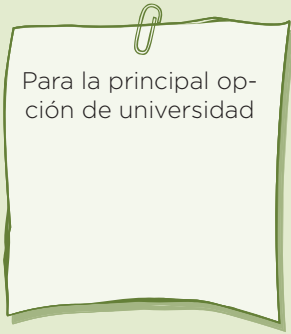
*La SAT® es una prueba nacional de admisión universitaria alternativa a la ACT®.*

Get2College tiene recursos de preparación para ACT® gratuitos disponibles en línea: [bit.ly/ACTg2c](https://bit.ly/ACTg2c)

PRUEBA ACT FECHAS	FECHA LÍMITE DE REGISTRO	CARGO POR PAGO ATRASADO REQUERIDO
9 de septiembre de 2023	4 de agosto	18 de agosto
28 de octubre de 2023	22 de septiembre	6 de octubre
9 de diciembre de 2023	3 de noviembre	17 de noviembre
10 de febrero de 2024	5 de enero	19 de enero
13 de abril de 2024	8 de marzo	22 de marzo
8 de junio de 2024	3 de mayo	17 de mayo
13 de julio de 2024	7 de junio	21 de junio

\*Los precios y los cargos de ACT® están sujetos a cambios. Visite [act.org](https://act.org) para obtener información adicional.

# Calificaciones de la ACT® para becas



**¡RECUERDE!**

**LA  
ACT®  
ES  
UNA  
PRUEBA  
CRONOMETRADA**

### ¿Cuáles son los beneficios de la supercalificación?

La supercalificación es el proceso de promediar sus cuatro mejores calificaciones en materias de todos sus intentos de ACT®. Para su supercalificación, se combinan sus mejores resultados en una puntuación que refleja de la mejor manera sus habilidades y, en última instancia, da una buena impresión de usted.

### ¿Cómo se utiliza la supercalificación de ACT®?

Algunas universidades de Mississippi tendrán en cuenta la supercalificación de la ACT® para la admisión universitaria y las becas. Además, la Oficina de Ayuda Financiera para Estudiantes de Mississippi (Mississippi Office of Student Financial Aid, MOSFA) aceptará la supercalificación de ACT®.

### ¿Quién obtiene la información de la supercalificación de la ACT®?

La ACT® proporciona una supercalificación calculada de la ACT® a todos los estudiantes que han tomado la ACT® más de una vez desde septiembre de 2016 hasta la actualidad. La ACT® enviará automáticamente sus puntuaciones a los lugares solicitados cuando se registra para la prueba. Asegúrese de incluir a la Oficina de Ayuda Financiera para Estudiantes de Mississippi (código: 2431). Si necesita enviar la supercalificación después de la fecha de la prueba, inicie sesión en MyACT para ver y enviar las calificaciones. El envío de un informe de supercalificación es de \$18 por fecha de prueba, por informe.

## ¡Es hora de hacer la prueba!

¿Exención?	Fecha de la prueba	¿Preparación para ACT®?	Calificación compuesta	Subcalificaciones
<input type="checkbox"/>	_____	<input type="checkbox"/> S <input type="checkbox"/> N	_____	E_____ M_____ R_____ S_____
<input type="checkbox"/>	_____	<input type="checkbox"/> S <input type="checkbox"/> N	_____	E_____ M_____ R_____ S_____
<input type="checkbox"/>	_____	<input type="checkbox"/> S <input type="checkbox"/> N	_____	E_____ M_____ R_____ S_____
<input type="checkbox"/>	_____	<input type="checkbox"/> S <input type="checkbox"/> N	_____	E_____ M_____ R_____ S_____

**Supercalificación más alta: E\_\_\_\_\_ M\_\_\_\_\_ R\_\_\_\_\_ S\_\_\_\_\_**

## INFORMACIÓN SOBRE LAS EXENCIONES

Se ofrecen cuatro exenciones de cargos para ayudar a los estudiantes con ingresos más bajos a pagar la ACT®. ¡Pregúntele a su consejero de la escuela secundaria si califica! Tenga en cuenta que la exención se utiliza incluso si no realiza la prueba en la fecha solicitada. No puede reutilizar las exenciones.



Escuche el podcast de ACT® de Get2College en el sitio web [bit.ly/ACTpodcast](https://bit.ly/ACTpodcast)

Sitios web



**Recursos para la ACR de Get2College** Escanee el código QR



**Khan Academy**  
khanacademy.org




**Preparación para la prueba de Kaplan y ACT** Visite el siguiente enlace para obtener más información [bit.ly/ACTKaplan](https://bit.ly/ACTKaplan)

*Si utiliza una exención de cargos para inscribirse en la prueba, esta preparación es gratis.*

Libros



The Real ACT® Prep Guide (The Red Book)



ACT® Prep Black Book: The Most Effective ACT® Strategies Ever Published

Aplicaciones móviles



Practice, Test Prep, & Quizzes de Varsity Tutors



ACT® Prep Coach & Practice Test de Magoosh



Encuentre consejos y trucos útiles para la ACT® en breves videos de 1 minuto y un taller completo en nuestro canal de YouTube:

[bit.ly/g2cyoutube](https://bit.ly/g2cyoutube)

PRINCIPALES OCUPACIONES EN MISSISSIPPI



Contadores y auditores

**Salario promedio:** \$66,450

**Salario inicial promedio:** \$40,370

**Nivel educativo típico:** Licenciatura o maestría

**Especialización universitaria frecuente:**

Contabilidad

# REALICE LA PRUEBA EN SU PENÚLTIMO AÑO

Comenzar las pruebas en su penúltimo año tiene ventajas. Las preguntas de la ACT® están directamente relacionadas con lo que ha aprendido en sus clases de la escuela secundaria. Es probable que haya completado los trabajos académicos correspondientes al material de prueba.



## ESTRATEGIAS PARA REALIZAR LA PRUEBA

### Mantenga el ritmo y responda a TODAS las preguntas

Concéntrese en las preguntas fáciles/intermedias para obtener la mayor cantidad de puntos. No se aplican sanciones por adivinar respuestas en la ACT®, por lo que puede adivinar las preguntas difíciles si no está seguro de la respuesta correcta o se queda sin tiempo. El cuaderno de la ACT® no se corregirá, así que márkelo a medida que brinde sus respuestas, muestre el trabajo que realizó para resolver problemas matemáticos y subraye la información clave en los fragmentos de las consignas.

### La práctica hace al maestro

La ACT es una prueba estandarizada, por lo que puede obtener información sobre qué se evaluará y cómo se formularán las preguntas. Practique como si estuviera realizando la ACT® real, ¡llevántese temprano para practicar mientras esté CANSADO! Practicar le ayudará a acostumbrarse más a la ACT®.

### Proceso de eliminación

Limite sus opciones antes de adivinar una respuesta. Una probabilidad del 50 % de adivinar la respuesta es mejor que una probabilidad del 25 %.

### Lugar del día

Elija el lugar que prefiera antes de comenzar la prueba. Use ese lugar cada vez que necesite adivinar una respuesta o se quede sin tiempo. Aumentará sus probabilidades de que responda de forma correcta, en comparación con sus probabilidades si intenta adivinar una respuesta de forma aleatoria.



CONSEJOS RÁPIDOS



Aborde las preguntas de la ACT® de una de estas tres maneras:

## HÁGALO AHORA

Las preguntas fáciles son aquellas que no le llevan mucho tiempo resolver. ¡Respóndalas para sacárselas de encima!

## HÁGALO MÁS TARDE

Puede tardar un poco en responder las preguntas intermedias. Omítalas e intente responderlas más adelante.

## NUNCA LO HAGA

Tardará un tiempo en responder las preguntas difíciles. En lugar de usar su valioso tiempo, ¡utilice el lugar que haya elegido!

# Consejos rápidos para realizar la ACT<sup>®</sup>

## SECCIÓN DE INGLÉS

En esta sección, utilice sus habilidades gramaticales. Lea todo el fragmento de la consigna y no solo la sección subrayada. Aprenda a eliminar la información innecesaria en esta sección.

Reglas adicionales que podría haber olvidado:

### Who vs Whom:

**Who** se refiere al sujeto de una oración o cláusula. Se puede reemplazar por “he”, “she” o “they”. **Whom** se refiere al objeto de una oración o cláusula. Se puede reemplazar por him, her o them.

*“To whom should I give my ticket?”*

*“Who can tell me the name of the second president?”*

### It’s vs Its:

**It’s** una contracción de “it is”. **Its** indica posesión.

*“It’s going to be a beautiful day.”*

*“The milk has passed its expiration date.”*

### Your vs You’re:

**Your** es un pronombre posesivo. **You’re** es una contracción de “you are”.

*“Your umbrella is next to the door.”*

*“You’re going to enjoy the zoo.”*

### Their vs There vs They’re:

**Their** demuestra posesión entre un grupo. **There** se refiere a un lugar o idea. **They’re** es una contracción de “they are”.

*“The students are going on their trip today.”*

*“There is the bakery that I love.”*

*“They’re working on a new project.”*

### Who’s vs Whose:

**Who’s** una contracción de “who is”. **Whose** es la forma posesiva de “who”

*“Who’s ready to help me?”*

*“Whose dog is barking?”*

## EJEMPLO

*These untruths – whether deliberate exaggerations or slips of the memory – ultimately matters very little, for the autobiography isn’t about the life of Mary Harris Jones.*

- A. NO CHANGE
- B. has mattered
- C. had mattered
- D. matter

Respuesta: D



## Elimine la información innecesaria

Concéntrese solo en el sujeto (untruths) y el verbo (matters) para eliminar la información innecesaria y determinar su concordancia o falta de concordancia.

PREPARACIÓN PARA ACT<sup>®</sup>  
GRATIS CON GET2COLLEGE



Get2College brinda talleres gratuitos de preparación para la ACT<sup>®</sup> que cubren todas las áreas temáticas de la ACT<sup>®</sup> para los estudiantes que nunca han realizado la ACT<sup>®</sup> o para los estudiantes que desean mejorar sus calificaciones. ¡Visite [get2college.org](http://get2college.org) para inscribirse en un próximo taller!



## Revisión de la puntuación

### Comas

Se utiliza de cuatro maneras en la ACT®:

#### Para encerrar información innecesaria:

*“My father, an English professor, likes to read nonfiction books.”*

#### Para separar elementos de una lista:

*“I bought milk, eggs, and bread at the grocery store.”*

#### Para separar una cláusula completa de una incompleta:

*“Since it was raining, we could not go for a swim.”*

#### Antes de FANBOYS (for, and, nor, but, or, yet, so):

*“John wanted tea to drink, but the store did not have any.”*

### Apóstrofes

Se utiliza para indicar posesión o para marcar las letras faltantes en una contracción

#### Posesión:

*“Nancy borrowed Jennifer’s shirt.”*

#### Contracción (should not):

*“You shouldn’t forget to study.”*

### Dos puntos

Introduce un elemento o serie de elementos que ilustran o amplían la información precedente a los dos puntos

*“You would’ve gotten a perfect score on the ACT® if it weren’t for one subject: math.”*

### Punto y coma

Se utiliza para relacionar cláusulas independientes que no están unidas por una conjunción

#### Relacionar cláusulas:

*“She calls it pop; I call it soda.”*

### Rayas

Se utiliza para indicar una interrupción abrupta del pensamiento o para introducir una explicación

#### Ruptura abrupta del pensamiento:

*“For our vacation—which was way too short—we went to the beach.”*

## SECCIÓN DE ESCRITURA (opcional)

La sección de escritura es opcional, pero hay una cantidad selecta de universidades en los EE. UU. que requieren o recomiendan la sección de escritura para la admisión. **Ninguna de las universidades de Mississippi requiere la sección de escritura.** Si realiza la sección de escritura, indique su posición con claridad. La ACT prefiere una escritura directa y concisa, por lo que debe limitar la prosa innecesaria.



## SECCIÓN DE MATEMÁTICAS

Por lo general, la sección de matemáticas se organiza de fácil a difícil. Utilice el método de “Reemplazo” cuando se le proporcionen variables en la pregunta y las respuestas. El método de “Usar la respuesta” es útil cuando se le proporcionan números en las respuestas. Use la lógica cuando pueda, en lugar de usar las matemáticas, para resolver un problema. Por último, hay aproximadamente 4-7 preguntas de trigonometría en la ACT®.

$$x = y^2$$

### EJEMPLO

#### Método de “Reemplazo”

*Si la suma de tres números enteros impares consecutivos es  $p$ , entonces en términos de  $p$ , ¿cuál es el mayor de estos tres números enteros?*

- A.  $(p-6)/3$
- B.  $(p-3)/3$
- C.  $p/3$
- D.  $(p+3)/3$
- E.  $(p+6)/3$

**Paso 1:** Seleccione tres números enteros impares consecutivos. No utilice 1 ni 0.

**Paso 2:** Resuelva el problema utilizando sus números. ¿Cuál es la suma de los 3 números enteros impares consecutivos que eligió? Esta respuesta representará a  $p$  en las opciones de respuesta.

**Paso 3:** ¿Qué está pidiendo la pregunta? Está pidiendo el mayor de los tres números enteros. ¿Cuál es el mayor de los tres números enteros que eligió? Ese es su objetivo.

**Paso 4:** Resuelva las opciones de respuesta utilizando los números que eligió. Reemplace  $p$  con su respuesta para encontrar la respuesta correcta.

Respuesta: E

### ¡Fórmulas y términos que debe conocer!

Tendrá que estudiar las fórmulas matemáticas porque no se proporcionarán en la ACT®. Las siguientes fórmulas y términos se suelen evaluar en la ACT®:

**Número entero:** cualquier número que no sea una fracción

**Producto:** sinónimo de “multiplicar”

**Valor absoluto:** la distancia entre un número y cero

$= \frac{1}{2}(\text{base})(\text{altura})$   
Área de un triángulo

$r^2 = (x - h)^2 + (y - k)^2$   
Ecuación de una circunferencia\*\*

$A^2 + B^2 = C^2$   
Teorema de Pitágoras\*

$= (\text{longitud})(\text{ancho})(\text{altura})$   
Volumen de un sólido rectangular

$= \sqrt{(x_2 - x_1)^2 + (y_2 - y_1)^2}$   
Fórmula de distancia

$\left( \frac{x_1 + x_2}{2}, \frac{y_1 + y_2}{2} \right)$   
Fórmula de punto medio:

\* Se utiliza solo con triángulos rectángulos, donde  $a$  y  $b$  son catetos, y  $c$  es la hipotenusa.

\*\*  $(h, k)$  representa el punto central de la circunferencia

Respuesta: C

### EJEMPLO

#### Método de “Usar la respuesta”

*La edad de Marc es la mitad que la de Tony y tres veces mayor que la edad de Ben. Si la suma de sus edades es 40 años, ¿qué edad tiene Marc?*

- A. 3
- B. 6
- C. 12
- D. 18
- E. 24

**Paso 1:** ¿Qué edades se representan en las opciones de respuesta? Etiquete las opciones de respuesta.

**Paso 2:** Resuelva el problema utilizando las opciones de respuesta, empezando por C. ¿Cómo podemos deducir la edad de Tony a partir de la edad de Marc? ¿Cómo podemos deducir la edad de Ben a partir de la edad de Marc?

## SECCIÓN DE LECTURA

Hay cuatro tipos de fragmentos de lectura: Prosa de ficción/narrativa literaria, ciencias sociales, humanidades y ciencias naturales. Practique cada una de estas opciones y determine cuál es la más fácil para usted. ¡Responda esas primero!

### Pasos para leer con velocidad

#### 1. Lea el **primer párrafo**

Después de leer el resumen, lea el primer párrafo en su totalidad. El primer párrafo suele proporcionar a los lectores una descripción de lo que se tratará el fragmento.

#### 2. Lea el **último párrafo**

El último párrafo suele resumir toda la información anterior del fragmento. Una vez más, tendrá una buena idea de lo que se cubrió en el fragmento.

#### 3. Lea la **primera oración de cada uno de los párrafos del medio.**

Las frases temáticas de los párrafos del medio le dan al lector una idea de los detalles que respaldan la idea principal. Además, le dan una buena idea de dónde encontrar cierta información que las preguntas pueden pedir.



Otra estrategia que puede utilizar es la estrategia de “Cubrir y predecir”. Practique cubriendo las respuestas y respondiendo por sí mismo. Ver las opciones de respuesta puede hacer que dude.

## SECCIÓN DE CIENCIAS

La sección de ciencias de la ACT® no es una prueba científica en absoluto. Es más bien una prueba de lectura. No es necesario que conozca ningún dato científico para hacer bien la prueba científica. Hay tres tipos de fragmentos científicos: representación de datos, resúmenes de investigación y puntos de vista contradictorios. Practique con estos tipos y determine cuáles le resultan más fáciles. ¡Responda esas primero!

Por lo general, en la sección de ciencias de la ACT se organizan las preguntas en orden de dificultad. El desafío de esta prueba es lograr que una pregunta no le lleve demasiado tiempo.

### Preguntas sobre estrategias para la ciencia:

#### FÁCILES

“Encontrar la respuesta”

Estas preguntas se refieren al fragmento y a menudo derivan de un cuadro o gráfico. Por lo general, son las primeras, así que respóndalas de inmediato después de analizar la información proporcionada. No se apresure, ya que podría cometer errores evitables en estas preguntas.

#### INTERMEDIAS

“Leer y razonar”

Estas preguntas le piden que analice ligeramente la información presentada. Recomendamos hacer esto en segundo lugar. Cuando utilice el proceso de eliminación, esté atento a las opciones de respuesta tramposas.

#### DIFÍCILES

“Perspectiva general”

Estas preguntas se refieren al fragmento en su totalidad. Por lo general, le conviene responderlas al final. Cuando responda a estas preguntas, habrá analizado la información varias veces y es probable que tenga una muy buena idea del propósito general del fragmento.



### Sustituya una palabra para simplificarla

Si se utiliza una palabra en latín para nombrar algo, sustitúyala por una palabra más familiar para que sea más fácil de entender. Por ejemplo, utilice la palabra “gato” en lugar de *Geospiza fortis* y “perro” en lugar de *Geospiza fuliginosa* cuando se prepare para responder a esta pregunta.

# Cómo voy a PAGAR LA UNIVERSIDAD

## ¿A qué se destina el dinero?

### Términos que debe conocer

**Costo de asistencia**

El COA es el costo total estimado de asistir a una universidad e incluye el costo de la matrícula, las cuotas, el alojamiento, las comidas, los libros y otros gastos de manutención.

**Beca**

Una beca es una ayuda financiera gratuita que se otorga en función de logros académicos o de otro tipo.

**Work-study**

Work-study es un programa de asistencia federal basado en necesidades que proporciona fondos para que los estudiantes trabajen a tiempo parcial en la universidad.

**Subsidio**

Un subsidio es un tipo de ayuda financiera que no debe pagarse y que suele basarse en las necesidades.

**Préstamo**

Un préstamo es dinero que usted pide prestado y debe pagar con intereses.

**Índice de ayuda para  
estudiantes (SAI)**

El índice de ayuda para estudiantes (Student Aid Index, SAI) se determina a partir de la fórmula de la FAFSA. La universidad utiliza el SAI para determinar cuánta ayuda financiera es elegible para recibir.

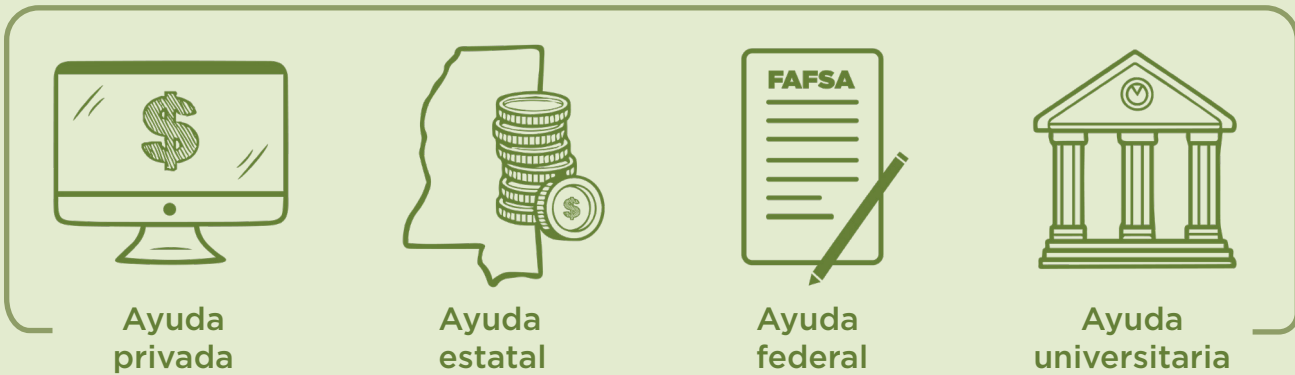
**Alojamiento y comida**

Esto incluye el costo del alojamiento y el costo de las comidas.

**Matrícula**

La matrícula es el costo de tomar una clase. Las universidades suelen establecer un precio de matrícula fija para los estudiantes de tiempo completo, por lo que puede tomar cinco o seis clases por el mismo precio.

## Cuatro fuentes de ayuda financiera



Ayuda  
privada

Ayuda  
estatal

Ayuda  
federal

Ayuda  
universitaria

## Becas privadas

Existen muchos tipos de ayuda financiera y todos pueden ayudarle a pagar la universidad. Para maximizar la cantidad de ayuda que recibe, debe presentar solicitudes para todos los tipos.

### SOLICITE BECAS PRIVADAS

Comience a investigar sobre ello durante el penúltimo año de la secundaria. Muchas becas no se publican hasta el otoño del último año de la secundaria, pero las fechas límite comienzan a publicarse en diciembre. Consulte a su consejero de la escuela secundaria o a su profesor de preparación universitaria y profesional para obtener una lista de becas.

Utilice la herramienta de búsqueda Get2College Scholarship y explore otros sitios populares de becas, como los siguientes:

- [unigo.org](http://unigo.org) • [bold.org](http://bold.org)
- [bigfuture.collegeboard.org](http://bigfuture.collegeboard.org)
- [fastweb.com](http://fastweb.com)



### GET2COLLEGE Scholarship Search

Esta herramienta proporciona una forma rápida de buscar becas nacionales y de Mississippi en una ubicación, en [bit.ly/G2cscholarships](http://bit.ly/G2cscholarships)

### PRESENTE UNA SOLICITUD DE ADMISIÓN UNIVERSITARIA Y BECAS CON ANTICIPACIÓN

La mayoría de las becas provienen directamente de universidades individuales. Algunas universidades requieren que complete una solicitud de becas después de completar la solicitud de admisión en el otoño de último año. Debe aceptarse su admisión para recibir becas y ayuda financiera. La mayoría de las solicitudes de admisión se pueden comenzar a enviar el 1.º de agosto y se pueden encontrar en línea en el sitio web de cada universidad. **iAsegúrese de cumplir con todos los plazos!**

## ES HORA DE PRESENTAR SU SOLICITUD

Hay becas para todo tipo de estudiantes. Los criterios para obtener una beca pueden ser los logros académicos, el servicio comunitario, las habilidades atléticas, musicales o artísticas, o incluso sus intereses. Muchas becas privadas ni siquiera requieren una calificación de ACT®. Las becas privadas pueden variar en la cantidad de dinero otorgado, y el dinero a menudo se destina a la universidad a la que planea asistir.



# Completar la FAFSA

[studentaid.gov](http://studentaid.gov)

Es importante completar la Solicitud Gratuita de Ayuda Federal para Estudiantes (FAFSA), la cual se utiliza para ayudar a determinar la elegibilidad de los estudiantes para recibir ayuda financiera. Puede presentar su solicitud durante su último año. Asegúrese de presentar la FAFSA antes de la fecha límite de presentación prioritaria de su universidad para calificar para recibir la mayor cantidad de dinero.



## AYUDA FEDERAL QUE UN ESTUDIANTE PUEDE RECIBIR COMPLETANDO LA FAFSA:

**Beca Pell:** beca basada en las necesidades para estudiantes universitarios de grado

**Work-Study:** trabajo a tiempo parcial para estudiantes con necesidades financieras

**FSEOG:** beca para estudiantes universitarios de grado con una necesidad financiera excepcional en las universidades participantes

### Préstamos para estudiantes y padres:

*obtenga más información en la pág. 50*

## ¡LA FAFSA ES GRATIS!

Si un sitio web le pide que pague para completarla, no se encuentra en el sitio oficial de FAFSA, [studentaid.gov](http://studentaid.gov).



## DOCUMENTOS QUE NECESITA

(para comenzar la universidad en otoño de 2024)

La FAFSA solicita información básica sobre la situación financiera del estudiante y sus padres. Según sus circunstancias, es posible que necesite la siguiente información o documentos para completar la FAFSA.

Padres y estudiantes:

- Nombres legales
- Números de Seguro Social
- Número de identificación personal del contribuyente (Individual Taxpayer Information Number, ITIN)
- Fechas de nacimiento
- Direcciones de correo electrónico
- Formularios W-2 de 2022 y otros registros de dinero ganado
- Declaración Federal del Impuesto sobre la Renta de 2022 (el formulario 1040). Si sus padres o padre/madre y padrastro/madrastra presentan la solicitud por separado, tenga copias de ambos
- Licencia de conducir o ID de Mississippi
- Número de registro de extranjero o tarjeta verde (si corresponde)

## NOTA IMPORTANTE:

Necesitará la fecha de matrimonio, divorcio o separación de los padres con quienes vive.

**No** utilice información de un abuelo, tía o cualquier otra persona que no sea un padre o madre, a menos que haya sido adoptado legalmente (incluso si otra persona hace declaraciones en su nombre en la declaración de impuestos federal).

INFORMACIÓN IMPORTANTE

## ENVÍO DE FAFSA

Asegúrese de que sus padres sepan que la FAFSA no estará completa hasta que ellos otorguen su consentimiento y envíen su sección de la solicitud.



# Hoja de datos de ayuda financiera

Utilice esta hoja de datos para registrar la información de identificación de la ayuda federal para estudiantes y de inicio de sesión de la ayuda de Mississippi requeridos. Esta información de inicio de sesión se utilizará para iniciar sesión en los sitios web studentaid.gov y msfinancialaid.org durante toda su carrera universitaria. Asegúrese de guardar este documento en un lugar seguro, ya que incluye información personal exclusiva para usted y su padre/madre.

## RENUEVE SU AYUDA DE FAFSA Y MISSISSIPPI TODOS LOS AÑOS

Renueve su ayuda financiera siguiendo el tutorial paso a paso que se encuentra en el canal de YouTube de Get2College.

### La FAFSA studentaid.gov

#### IDENTIFICACIÓN DE FSA DEL ESTUDIANTE:

Nombre de usuario del estudiante: \_\_\_\_\_

Contraseña del estudiante: \_\_\_\_\_

Correo electrónico del estudiante: \_\_\_\_\_  Verificado

Teléfono celular del estudiante: \_\_\_\_\_  Verificado

Pregunta n.º 1: ¿En qué ciudad nació? Respuesta n.º 1: \_\_\_\_\_

Pregunta n.º 2: ¿Cuál es el apellido de soltera de su madre?  ¿Cuál es la mascota de su escuela secundaria?

Respuesta n.º 2: \_\_\_\_\_

Pregunta n.º 3: \_\_\_\_\_

Respuesta n.º 3: \_\_\_\_\_

Pregunta n.º 4: \_\_\_\_\_

Respuesta n.º 4: \_\_\_\_\_

#### IDENTIFICACIÓN DE FSA DEL PADRE/MADRE:

Nombre de usuario del padre/madre: \_\_\_\_\_

Contraseña del padre/madre: \_\_\_\_\_

Correo electrónico del padre/madre: \_\_\_\_\_  Verificado

Teléfono celular del padre/madre: \_\_\_\_\_  Verificado

Pregunta n.º 1: ¿En qué ciudad nació? Respuesta n.º 1: \_\_\_\_\_

Pregunta n.º 2: ¿Cuál es el apellido de soltera de su madre?  ¿Cuál es la mascota de su escuela secundaria?

Respuesta n.º 2: \_\_\_\_\_

Pregunta n.º 3: \_\_\_\_\_

Respuesta n.º 3: \_\_\_\_\_

Pregunta n.º 4: \_\_\_\_\_

Respuesta n.º 4: \_\_\_\_\_

### Solicitud de ayuda de Mississippi

msfinancialaid.org

Nombre de usuario del estudiante: \_\_\_\_\_

Contraseña del estudiante: \_\_\_\_\_

# LOS 6 consejos fundamentales para completar la FAFSA

1

No puede crear un nuevo nombre de usuario para la FAFSA. Una vez que cree un nombre de usuario de identificación de la ayuda federal para estudiantes (Federal Student Aid, FSA), este se vincula a su número de Seguro Social o ITIN. Tendrá que usar la opción "olvidé mi nombre de usuario/contraseña".



2

Siempre dé su consentimiento en la FAFSA. Esto permitirá que el Servicio de Impuestos Internos (Internal Revenue Service, IRS) confirme toda la información y que se procese su FAFSA.

3

**LA DECLARACIÓN DE IMPUESTOS NO IMPORTA.** No se empecine en qué padre/madre hizo declaraciones en su nombre en su formulario de impuestos o si usted hizo declaraciones. Para la FAFSA, esto no importa. Se tendrá en cuenta al padre/madre que le brindó mayor apoyo económico.

4

Los padrastos se incluyen en su FAFSA si su padre/madre se ha vuelto a casar para la fecha en que envíe su FAFSA. Asegúrese de incluir también su información fiscal.

5

Borre la caché de su navegador antes de comenzar. La tecnología de FAFSA requiere que el historial del navegador y la caché se borren para que la solicitud se envíe sin problemas.

6

Si es un estudiante dependiente, su padre/madre debe iniciar sesión en [studentaid.gov](http://studentaid.gov) con su identificación de FSA y completar su parte de la FAFSA para evitar demoras y que no se procese la FAFSA.



# Qué hacer después de enviar su FAFSA

¿AHORA QUÉ HAGO?



## RESUMEN DE ENVÍO DE LA FAFSA

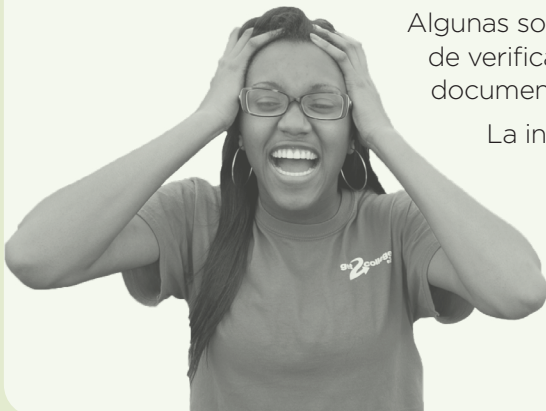
Los resultados procesados de la FAFSA se enviarán a las universidades que indicó en la FAFSA, y la Oficina de Ayuda Financiera de la universidad determinará la cantidad de ayuda financiera que recibirá.

Revise su resumen de envío de la FAFSA para asegurarse de que la información sea correcta. Si la información es incorrecta, puede ser necesario que regrese a [studentaid.gov](http://studentaid.gov) y corrija la FAFSA procesada.

## APELACIÓN DE AYUDA FINANCIERA

Existen ciertas circunstancias en las que puede presentar una apelación financiera. Por ejemplo, si la situación financiera de su familia ha cambiado desde que completó su FAFSA o si en la FAFSA no se reflejó una obligación o dificultad financiera a la que se enfrenta su familia, puede solicitar que la oficina de ayuda financiera vuelva a revisar su oferta de ayuda financiera. SwiftStudent es un recurso GRATUITO que le ayuda a redactar su carta de apelación de ayuda financiera. Podrá elegir la situación que mejor se aplique a usted y crear su carta a partir de sus plantillas. <https://formswift.com/swift-student>.

## VERIFICACIÓN



Algunas solicitudes de ayuda financiera se seleccionarán para un proceso de verificación requerido. Esto significa que se esperará que proporcione documentación de respaldo para la información de su FAFSA.

La información solicitada debe enviarse a la oficina de ayuda financiera de la universidad. La mayoría de las universidades no le otorgarán ayuda financiera hasta que se complete la verificación. Algunas universidades tienen un portal en línea específico con su propio nombre de usuario y contraseña que utilizará para cargar documentos para completar el proceso de verificación.

## Ayuda federal para estudiantes

¿Tiene preguntas sobre su FAFSA?  
Llame al 1.800.4FEDAID  
(1.800.433.3243)

## INFORMACIÓN IMPORTANTE PARA USTED

Visite nuestro sitio web para obtener más información sobre las oportunidades de becas.

[bit.ly/G2Cscholarships](https://bit.ly/G2Cscholarships)

# Solicitud de Ayuda de Mississippi (MAAPP)

[msfinanciaid.org](http://msfinanciaid.org)

Realice su solicitud desde el 1.º de octubre (de su último año) en [msfinanciaid.org](http://msfinanciaid.org).



**MTAG:** subsidio de ayuda para matrículas en Mississippi (Mississippi Tuition Assistance Grant)

**Fecha límite de la solicitud:** 15 de septiembre de 2024, y los documentos de respaldo se pueden presentar hasta el 15 de octubre de 2024

Paga \$500 por año para estudiantes de primer año o de segundo año y \$1,000 para estudiantes del penúltimo año y del último año.

- Se requiere una puntuación de 15 en la ACT®
- 2.5 de GPA
- Los estudiantes no pueden tener una elegibilidad máxima para Pell

**La Oficina de Ayuda Financiera para Estudiantes de Mississippi acepta las supercalificaciones de la ACT hasta la fecha de la prueba de julio de 2024.**

**MESG:** beca para académicos eminentes de Mississippi (Mississippi Eminent Scholars Grant)

**Fecha límite de la solicitud:** 15 de septiembre de 2024, y los documentos de respaldo se pueden presentar hasta el 15 de octubre de 2024

Paga \$2,500 por año.

- Se requiere una puntuación de 29 en la ACT®
- 3.5 de GPA
- **Debe presentar su solicitud dentro de los tres años posteriores a la graduación de la escuela secundaria**

**HELP:** Plan legislativo de educación superior (Higher Education Legislative Plan)

**Fecha límite de la solicitud:** 31 de marzo de 2024, y los documentos de respaldo se pueden presentar hasta el 30 de abril de 2024

Cubre la **matrícula completa y los cargos requeridos** durante ocho semestres en una institución pública. A los estudiantes que asistan a una institución privada en Mississippi se les otorgará una cantidad de dinero equivalente a los costos promedio de la matrícula de las universidades públicas de Mississippi. Los estudiantes elegibles deben cumplir con los siguientes criterios:

- Se requiere una puntuación superior a 20 en la ACT®
- Más de 2.5 de GPA
- Plan de estudios preparatorio para la universidad
- Cumplir con los requisitos de ingresos (ingresos brutos ajustados de \$39,500 para una familia con un dependiente, \$5,000 adicionales al requisito para cada hermano menor de 21 años)
- Ser elegible para Pell
- **Graduarse dentro de dos años de la escuela secundaria**

**¿Está recibiendo correos electrónicos de documentos faltantes de ayuda financiera para estudiantes?**



Consulte su panel de MAAPP para obtener más información.



Le recordamos que la MAAPP es una solicitud en línea completamente diferente a la FAFSA. ¡Asegúrese de completar ambas solicitudes para tener la oportunidad de recibir la máxima ayuda para la universidad!

**Oficina de Ayuda Financiera para**

**Estudiantes de Mississippi**  
 msfinancialaid.org  
 800.432.6997

**FAITH: Beca de fomento del acceso e inspiración de esperanza verdadera (Fostering Access and Inspiring True Hope Scholarship)**

**Fecha límite de la solicitud: 15 de septiembre de 2024, y los documentos de respaldo se pueden presentar hasta el 15 de octubre de 2024**

Cubre **hasta el costo total de asistencia + el costo de alojamiento y comida** durante los recesos institucionales para los jóvenes de acogida actuales y anteriores que asistan a la universidad en Mississippi durante un máximo de cinco años calendario. A los estudiantes que asistan a una institución privada se les otorgará una cantidad de dinero equivalente al promedio del COA publicado del año anterior para estudiantes de grado de todas las instituciones públicas, menos el resto de la ayuda de subsidios.

Los estudiantes elegibles deben cumplir con los siguientes criterios:

- Completar la FAFSA
- Realizar una solicitud a través del Departamento de Servicios de Protección Infantil (Child Protective Services, CPS) de MS para obtener un cupón educativo y de formación (Educational and Training Voucher, ETV) si es elegible
- Tener menos de 25 años el 1.º de octubre de 2024
- Cumplir con al menos uno de los siguientes requisitos:
  - » Haber estado bajo la custodia legal del CPS en cualquier momento desde los 13 años de edad.
  - » Haber vivido en un centro de acogida infantil calificado en cualquier momento desde los 13 años.
  - » Haber sido adoptado luego de estar bajo la custodia legal del CPS o de un centro de acogida infantil calificado en cualquier momento desde los 13 años.
  - » Haberse inscrito al menos a tiempo parcial (mínimo 6 horas) en un programa de estudio que permita obtener un certificado de grado o título universitario en cualquier universidad aprobada en Mississippi (consulte la lista en [msfinancialaid.org/faith](https://msfinancialaid.org/faith)).



## ¿Qué debo hacer después de solicitar ayuda estatal?

- Compruebe el estado de su solicitud en su panel de MAAPP en **msfinancialaid.org** con su nombre de usuario y contraseña (*indicados en la página 45*).
- Después de marzo, verifique que su consejero haya certificado individualmente sus trabajos académicos para la beca HELP y que haya enviado su puntuación de GPA y ACT® antes del 30 de abril.
- Para continuar recibiendo ayuda de Mississippi, excepto FAITH, debe asistir a al menos 15 horas de clases cada semestre (otoño/primavera) y aprobarlas.
- Si es hombre, asegúrese de haberse registrado en el servicio selectivo que se requiere para recibir ayuda de Mississippi.



# Préstamos federales directos

studentaid.gov | Tasas de interés para 2023-2024

La siguiente información sobre los intereses del préstamo proporciona las tasas de interés fijas para nuevos préstamos directos desembolsados por primera vez a partir del 1.º de julio de 2023 (inclusive), y antes del 1.º de julio de 2024. Estas tasas se aplicarán a los nuevos préstamos directos subsidiados, a los préstamos directos sin subsidio y a los préstamos directos plus otorgados durante este período.

**PRÉSTAMOS DIRECTOS SUBSIDIADOS**  
Estudiante de grado



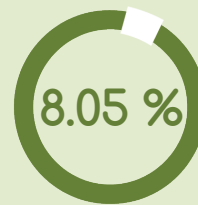
**PRÉSTAMOS DIRECTOS SIN SUBSIDIO**  
Estudiante de grado



**PRÉSTAMOS DIRECTOS SIN SUBSIDIO**  
Estudiante de posgrado



**PRÉSTAMOS DIRECTOS PLUS**  
(estudiantes de posgrado y padres)



## SUBSIDIADOS

Para ser elegibles, los estudiantes deben demostrar su necesidad financiera. El gobierno paga los intereses hasta seis meses después de la graduación o después de que quede menos de la mitad del tiempo para la inscripción.

## SIN SUBSIDIO

Estos préstamos están disponibles para cualquier estudiante de grado. El estudiante prestatario es responsable de efectuar los pagos de los intereses desde el momento en que se desembolsan los préstamos, hasta que se pagan por completo.

### Asesoramiento inicial

Debe completar el asesoramiento inicial en studentaid.gov antes de que su institución educativa pueda realizar el primer desembolso de su préstamo para estudiantes. Esto le ayudará a comprender sus responsabilidades con respecto a su préstamo.

### Pagaré maestro

Para solicitar un préstamo directo por primera vez, debe completar un pagaré maestro (Master Promissory Note, MPN). Su universidad o el Departamento de Educación federal proporcionarán el MPN.

**¡No tiene la obligación de aceptar el monto total del préstamo!**

Es una buena práctica aceptar solo el monto en dólares que necesita para sus gastos educativos cada año.

**GET2COLLEGE**  
CALCULADORA DE PAGO DE PRÉSTAMOS PARA ESTUDIANTES  
[bit.ly/repaymentcal](https://bit.ly/repaymentcal)



Si no está seguro de cuánto adeudará mensualmente a su préstamo para estudiantes después de la graduación, la calculadora de pago de préstamos para estudiantes de Get2College es la herramienta perfecta para usted. Simplemente ingrese el monto de su préstamo, la tasa de interés del préstamo y cuánto tiempo tiene para pagarlo, y se calculará el monto de su deuda mensual.





## NOTIFICACIÓN DE CONCESIÓN

Recibirá una notificación de concesión de ayuda financiera solo de aquellas universidades que hayan aceptado su admisión. La notificación de concesión le indicará para qué ayuda financiera es elegible, cómo aceptarla y los siguientes pasos del proceso. Por lo general, las instituciones educativas le permitirán aceptar su ayuda financiera en línea. Sin embargo, es posible que reciba una carta de concesión por correo. Debe determinar cuál de las ayudas financieras aceptará y cuál rechazará.

### Ejemplo de carta de ayuda financiera

<b>Costo estimado de asistencia</b>	<b>\$25,000</b>
<b>Índice de ayuda para estudiantes</b>	<b>-0</b>
<b>Necesidad financiera total</b>	<b>\$25,000</b>

Descripción de la ayuda financiera	Otoño	Primavera	Total	Aceptar	Rechazar	Parcial
Subsidio Pell	\$3,697	\$3,698	\$7,395	✓	( )	
SubsidioHELP	\$4,699	\$4,699	\$9,398	✓	( )	
Beca						
Academic Excellence	\$500	\$500	\$1,000	✓	( )	
Work-Study	\$600	\$600	\$1,200	✓	( )	
Préstamo directo subsidiado	\$1,750	\$1,750	\$3,500	✓	( )	( ) _____
Préstamo directo sin subsidio	\$1,000	\$1,000	\$2,000	( )	✓	( ) _____
<b>TOTAL</b>			<b>\$24,493</b>			

# NO SE OLVIDE DE REVISAR

Por lo general, recibirá su ayuda financiera a través del portal para estudiantes de su universidad en el semestre de primavera de su último año. Asegúrese de revisar regularmente su portal para estudiantes para ver si hay actualizaciones durante la primavera y el verano, ya que su ayuda de Mississippi (subsidiados HELP/MTAG/MESG) no se agregará hasta mediados del verano. Es importante que conozca su paquete completo de ayuda financiera de subsidios y becas antes de determinar si se necesitan préstamos.



**Asegúrese de guardar todas las cartas de su institución educativa en un lugar seguro. Estas incluyen información útil que debe conocer, como la identificación de su institución educativa, su correo electrónico y cualquier otra información importante adicional que pueda necesitar consultar más adelante.**

# CALCULAR el costo de la universidad

Las ofertas de ayuda financiera pueden variar según la universidad. Utilice esta hoja de trabajo para comparar sus ofertas de ayuda financiera. Observe con atención el costo total de asistencia de cada una y comprenda el monto final después de que se otorguen su ayuda financiera y las becas.



## COMPARACIÓN DE AYUDA FINANCIERA

	Nombre de la universidad	Nombre de la universidad	Nombre de la universidad
	Universidad 1	Universidad 2	Universidad 3
<b>COSTO DE ASISTENCIA</b>			
Matrícula y cargos (9 meses)			
Plan de alojamiento y comidas	+	+	+
Libros y suministros	+	+	+
Gastos personales	+	+	+
Gastos de transporte	+	+	+
Gastos varios	+	+	+
<b>COSTO DE ASISTENCIA (COA) TOTAL</b>	=	=	=
<b>ÍNDICE DE AYUDA PARA ESTUDIANTES (SAI)</b> <i>Monto que la FAFSA estima que usted pagará.</i>	-	-	-
<b>ELEGIBILIDAD PARA RECIBIR AYUDA FINANCIERA</b> <i>Reste su SAI de su COA</i>	=	=	=
<b>AYUDA FINANCIERA (POR AÑO)</b> <i>Encuentre este listado en su carta de concesión</i>			
Subsidio federal Pell	+	+	+
Subsidio federal SEOG (varía según la universidad)	+	+	+
Subsidio de Mississippi	+	+	+
Becas y subsidios universitarios	+	+	+
Otros subsidios y becas	+	+	+
Work-Study federal	+	+	+
<b>Préstamos</b> <i>Dinero que debe pagarse</i>			
Préstamo federal directo subsidiado	+	+	+
Préstamo federal directo sin subsidio	+	+	+
Préstamo federal PLUS para padres	+	+	+
<b>TOTAL DE AYUDA FINANCIERA CONCEDIDA</b>	=	=	=
<b>SU NECESIDAD FINANCIERA NO SATISFECHA</b> <i>Elegibilidad para la ayuda financiera menos el total de ayuda financiera concedida</i>	=	=	=
<b>SU COSTO DE BOLSILLO</b> <i>SAI más sus necesidades financieras no satisfechas</i>	=	=	=

# Presupuesto para la universidad

La mayoría de los estudiantes tienen fondos limitados en lo que respecta a la universidad. Ya sea que su dinero provenga de sus padres, de un trabajo o de sus ahorros personales, debe aprender a gestionarlo para cubrir sus gastos universitarios. La creación de un presupuesto le permitirá determinar para qué pueden requerirse fondos adicionales.

## PERSONAL/ROPA

- Compra de ropa.....\$ \_\_\_\_\_
- Lavandería ..... \$ \_\_\_\_\_
- Artículos de tocador... \$ \_\_\_\_\_
- Cortes de cabello ..... \$ \_\_\_\_\_

## SERVICIOS PÚBLICOS

- Agua ..... \$ \_\_\_\_\_
- Electricidad/gas..... \$ \_\_\_\_\_
- Teléfono celular ..... \$ \_\_\_\_\_
- Spotify, Netflix ..... \$ \_\_\_\_\_
- Wifi ..... \$ \_\_\_\_\_

## TRANSPORTE

- Pago del automóvil ..... \$ \_\_\_\_\_
- Combustible y cambio de aceite..... \$ \_\_\_\_\_
- Permiso de estacionamiento ..... \$ \_\_\_\_\_
- Seguro de automóvil... \$ \_\_\_\_\_
- Pasajes de vuelos, trenes o autobuses..... \$ \_\_\_\_\_

## ASPECTOS SOCIALES

- Cuotas de fraternidad o hermandad..... \$ \_\_\_\_\_
- Películas, conciertos, etc..... \$ \_\_\_\_\_
- Salidas para comer, aperitivos, etc..... \$ \_\_\_\_\_
- Varios ..... \$ \_\_\_\_\_

**Costo personal** \$ \_\_\_\_\_



## CÓMO ADMINISTRAR EL PRESUPUESTO DE UNA PERSONA UNIVERSITARIA



1. Elabore un plan de gastos.
2. Busque descuentos para estudiantes.
3. Ahorre en libros de texto universitarios (alquílelos o cómprelos usados).
4. Utilice el transporte público o un transporte compartido.
5. Limite las salidas para comer: cocine o use su plan de comidas.
6. Consiga un trabajo.
7. Aproveche las actividades gratuitas del campus.
8. Compre artículos de segunda mano.



# LA GRADUACIÓN Y EL FUTURO

## Qué debe saber antes de ir a la universidad

### Confirmar la admisión .....

- Compruebe el estado de la admisión y la ayuda financiera en su portal para estudiantes utilizando las credenciales de inicio de sesión proporcionadas por la universidad.
  - Proporcione cualquier documento que falte y que figure en su cuenta de estudiante.
  - Acepte o rechace su ayuda financiera.
  - Pague el depósito de inscripción, si corresponde.
- Después de que sea admitido, su universidad comenzará a comunicarse con usted a través de una dirección de correo electrónico de la institución educativa. Asegúrese de configurar este correo electrónico y revíselo con frecuencia para ver si hay anuncios importantes.

## LOS 5 elementos fundamentales que no se debe olvidar de empacar para la universidad

1



#### Ropa de cama:

- Sábanas
- Almohadas
- Mantas
- Colchón superior
- Etc.

2



#### Artículos de tocador:

- Toallas
- Calzado de ducha
- Jabón de ducha
- Salida de baño
- Etc.

3



#### Suministros de lavandería:

- Canasto/cesta
- Detergente
- Paños absorbentes
- Etc.

4



#### Dispositivos electrónicos:

- Computadora portátil
- Cargador
- Auriculares
- TV
- Etc.

5



#### Documentos importantes:

- Tarjetas de identificación
- Información del seguro médico
- Contactos de emergencia
- Etc.



Quando se comunique con las universidades, utilice esta guía para identificar la oficina que se adapte a sus necesidades.

#### Oficina del secretario

A veces se la llama "Oficina Comercial" y es una oficina donde puede obtener información sobre sus cursos universitarios y enviar o recuperar su escolaridad.

#### Oficina de Ayuda Financiera

Acuda a esta oficina si tiene preguntas o inquietudes sobre su FAFSA, los préstamos y otros tipos de ayuda financiera.

#### Oficina de tesorería

En esta oficina realizará pagos para su matrícula.

#### Portal en línea

Tendrá una cuenta en línea específica para la universidad. Utilice el portal para aceptar o rechazar su ayuda financiera.

## El verano antes de la universidad



### ALOJAMIENTO

Asegúrese de cumplir con los plazos para el alojamiento y pague depósitos si es necesario.



### ORIENTACIÓN

La orientación suele ocurrir durante los meses de verano. Durante la orientación, se inscribirá en las clases, conocerá a estudiantes actuales, tendrá oportunidades de analizar su posible especialización con un consejero y resolver cualquier duda que tenga antes de comenzar la universidad. Asegúrese de elegir el horario de orientación más temprano para tener la mayor cantidad de opciones de cursos.



### REGISTRO EN LAS CLASES

Conozca a su consejero universitario, quien lo ayudará a seleccionar sus clases. Todos los estudiantes deben cumplir con los requisitos de educación general antes de graduarse y obtener un título. Como estudiante de primer año, si no ha determinado su especialización, podrá explorar diferentes áreas de estudio en sus clases de educación general.



### COMPRAR LIBROS

Una vez que se haya inscrito en las clases, puede obtener una lista de libros necesarios para cada clase. La librería del campus es la vía más sencilla y rápida para encontrar los libros que necesita, pero también puede ser la más cara. Algunas universidades le permiten alquilar libros. Compre y venda libros de forma inteligente.



### PROGRAMAS PUENTE DE VERANO

Estos programas les dan a los estudiantes la oportunidad de vivir en el campus durante el verano, lo que les permite familiarizarse con el campus, sus clases y el personal antes de que comience el caos del semestre de otoño. Asegúrese de preguntarle a su consejero de admisión acerca de los programas puente de verano en su universidad.



### SOLICITAR UNA ESCOLARIDAD FINAL

Solicite una escolaridad final a su escuela secundaria y, si corresponde, a la universidad en la que haya tenido una inscripción doble.




### CONSULTAR LOS SERVICIOS DE SALUD

Asegúrese de saber qué podría necesitar de su médico antes de mudarse al campus.



### ¡COMENCEMOS A EMPACAR!





WOODWARD HINES EDUCATION FOUNDATION

## Su principal fuente para planificar y prepararse para la universidad, y pagar por esta

Get2College, un programa de Woodward Hines Education Foundation, se compromete a ayudar a los estudiantes a explorar el complejo proceso hasta la universidad. ¡Este manual es su guía para comenzar su trayecto hacia la graduación y más allá!



### Centro de Get2College en la costa del golfo

715 Cox Avenue  
Ocean Springs, MS 39564  
228.875.4441  
gulfcoast@get2college.org



### Centro de Get2College en Jackson

2616 Lakeward Drive  
Jackson, MS 39216  
601.321.5533  
jackson@get2college.org



### Centro de Get2College en MS del norte

5699 Getwell Road  
Building H, Suite 3  
Southaven, MS 38672  
662.349.2789  
nms@get2college.org



get2college.org

